

Beatriz Henríquez



LIC. BEATRIZ HENRÍQUEZ SONE
NOTARIO PÚBLICO
5430
Santo Domingo, Rep. Dom.

2. Formulario de Información sobre el Oferente
(Anexo 1).

Beatriz H.



Comité de Compras y Licitaciones



LPN-CPJ-15-2022

FORMULARIO DE INFORMACIÓN SOBRE EL OFERENTE

Fecha: 22 de diciembre de 2022

1. Nombre/ Razón Social del Oferente: MPG, SRL
2. Si se trata de una asociación temporal o Consorcio, nombre jurídico de cada miembro:
3. RNC/ Cédula/ Pasaporte del Oferente: 101-51676-3
4. RPE del Oferente: 3409
5. Domicilio legal del Oferente: Av. Independencia No. 110, Km11, Carretera Sánchez, D.N.
6. Información del Representante autorizado del Oferente: Nombre: David Paiewonsky González Dirección: Calle Prolongación Beethoven No.7, Arroyo Hondo Números de teléfono y fax: 809-531-6666 Dirección de correo electrónico: servicios@grupompg.com





A. Documentación de Credenciales:



1. Formulario de Presentación de Oferta (Anexo 2).



Comité de Compras y Licitaciones



No. EXPEDIENTE
LPN-CPJ-15-2022

PRESENTACIÓN DE OFERTA

22 de diciembre de
Página 1 de 2

Señores
CONSEJO DE PODER JUDICIAL

Nosotros, los suscritos, declaramos que:

- a. Hemos examinado y no tenemos reservas a los términos de referencia para el proceso de Licitación Pública Nacional, para la **Adquisición e instalación de ciento cuatro (104) acondicionadores de aire para distintas dependencias del Poder Judicial a nivel nacional**, incluyendo las adendas realizadas a los mismos:
- b. De conformidad con los términos de referencia y Cronograma de Ejecución, nos comprometemos a cumplir con los servicios conexos para la **Adquisición e instalación de ciento cuatro (104) acondicionadores de aire para distintas dependencias del Poder Judicial a nivel nacional**, en los lotes: (Lote 1) Santo Domingo, Distrito Nacional y Monte Plata – (Lote 2) Santiago y Puerto Plata – (Lote 3) La Vega, Bonao y Cotuí – (Lote 4) Espaillat y Salcedo – (Lote 5) La Altagracia y La Romana – (Lote 6) Sánchez, Las Terrenas, Samaná y Nagua – (Lote 7) Bani, Azua, Elías Piña y San Juan de la Maguana.
- c. Para este Procedimiento no somos partícipes en calidad de Oferentes en más de una Oferta, excepto en el caso de ofertas alternativas, de conformidad con los términos de referencia del proceso de Licitación Pública Nacional.
- d. Nuestra firma, sus afiliadas o subsidiarias, incluyendo cualquier subcontratista o proveedor de cualquier parte del contrato, no han sido declarados inelegibles por el comprador para presentar ofertas.
- e. Entendemos que esta oferta, junto con su aceptación por escrito que se encuentra incluida en la notificación de adjudicación, constituirán una obligación contractual, hasta la preparación y ejecución del contrato formal.
- f. Entendemos que el comprador no está obligado a aceptar la oferta evaluada como la más baja ni ninguna otra de las ofertas que reciba.





Comité de Compras y Licitaciones

David Paiewonsky González en calidad de Vicepresidente debidamente autorizado para actuar en nombre y representación de MPG, SRL.

Firma

Sello





3. Documento de identidad del representante legal
(cédula o pasaporte en caso de ser extranjero)



4. Carta de Presentación de la Compañía, firmada por un representante legal.

CLIMATIZACION | REFRIGERACION
VENTILACION | PURIFICACION
DE AIRE | ENERGIA SOLAR



Con más de 30 años de experiencia en el mercado, somos expertos en instalación de sistemas de climatización, refrigeración, ventilación, purificación de aire y energía solar; con enfoque en obtener espacios confortables y saludables, logrando a la vez la mayor eficiencia energética y la preservación del medio ambiente.

SOBRE NOSOTROS

DOSSIER 2022



Con más de 30 años de experiencia en el mercado, somos expertos en instalación de sistemas de climatización, refrigeración, ventilación, purificación de aire y energía solar; **con enfoque en obtener espacios confortables y saludables, logrando a la vez la mayor eficiencia energética y la preservación del medio ambiente.**

Hemos sido los primeros en instalar sistemas VRF en el caribe y nos mantenemos como pioneros de esta tecnología en la República Dominicana, asimismo trabajamos con todas las tecnologías de climatización en sus distintas aplicaciones, como para uso residencial; comercial, hospitalario, industrial, educacional, hotelero, incluyendo cavas de vino, centros de data, cuartos fríos, etc.

En nuestra estructura operacional mantenemos el mayor número de vehiculos y brigadas técnicas calificadas del país para cumplir con rapidez y eficiencia cualquier solicitud y emergencias de nuestros clientes.

Contamos con profesionales altamente calificados para la auditoría, diseño, ingeniería e instalación de sistemas para la obtencion de eficiencia energética integral.

Las palabras claves de nuestros servicios son:

CONFORT SALUD BIENESTAR EFICIENCIA CALIDAD

Colaboradores: 100

Sucursales: Sto. Dgo. y Punta Cana

Años Operando: 32 (Est. 1988)

Capacidad instalada: 26,450 Tons [últimos 5 años]

Marcas Representadas:



SERVICIOS QUE OFRECEMOS



CLIMATIZACION Y REFRIGERACION

Auditoría, Diseño, Suministro, Ingeniería e Instalación de Sistemas de Climatización en sus distintas tecnologías y aplicaciones. En nuestro portafolio de proyectos ejecutados se encuentran: Edificios comerciales, industriales, residenciales; cuartos fríos, cavas de vino, hospitales, data center, etc.



VENTILACION

Auditoría, Diseño, Suministro, Ingeniería e Instalación de Sistemas de Ventilación, Inyección y Extracción. Ofrecemos Ventiladores HVLS (High Volume, Low Speed) a través de nuestra representación exclusiva de los ventiladores grandes más reconocidos en todo el mundo: Big Ass Fans.



PURIFICACION Y DESINFECCION DE AIRE

Ponemos a tu disposición modernos sistemas de purificación y desinfección de aire de la más alta tecnología, para todo tipo de aplicación, asegurando eliminar hasta 99.9% de todo bio contaminante que se encuentre en el ambiente.



ENERGIA SOLAR

Contamos con las mejores opciones para el cliente interesado en reducir sus consumos energéticos utilizando la Energía Solar. Hemos realizado instalaciones tanto para hogares como también grandes proyectos de 1.5MW.



ILUMINACION LED

Ofrecemos soluciones de iluminación LED para los más demandantes ambientes comerciales e industriales. Nuestros productos de alta gama proveen un alto rendimiento y durabilidad para asegurar una prolongada vida útil.



MANTENIMIENTO

Ofrecemos servicios de mantenimiento para aire acondicionado. Con una estructura operacional que reúne el mayor número de brigadas técnicas calificadas del país, cumplimos con rapidez y eficiencia cada solicitud de nuestros clientes.

SANTO DOMINGO
 Lun. a Vier. 8:00am-5:30pm
 Sáb. 8:00am-12:30pm

PUNTA CANA
 Lun. a Vier. 9:00am-6:00pm
 Sáb. 9:00am-12:30pm

SERVICIO DE EMERGENCIA
 Servicio técnico disponible
 24/7 para emergencias fuera
 de horario.

SITE CORPORATIVO
www.grupompg.com

TIENDA EN LINEA
 Pronto



NUESTRO COMPROMISO



CLIMATIZACION | REFRIGERACION VENTILACION | PURIFICACION DE AIRE | ENERGIA SOLAR

CAPACITACION CONTINUA

Nuestro equipo de ingenieros y técnicos se mantiene en constante capacitación y desarrollo ante las novedades de la industria HVAC. Nos regimos bajo normas internacionales (ASHRAE, entre otras) de buenas prácticas con respecto a diseño e instalación de proyectos. La experiencia de nuestro equipo de trabajo, en conjunto con las oportunidades que nuestros clientes nos han brindado, han logrado posicionar a MPG entre las principales empresas de climatización de la República Dominicana y el Caribe.

CALIDAD

Calidad en el trabajo, las marcas y materiales utilizados. Entendemos que ningún elemento, ningún esfuerzo puede faltar para llevar a cabo un trabajo exitoso. Por tanto, en adición a la capacitación de nuestros colaboradores, decidimos únicamente utilizar las mejores y más respetadas marcas del mercado, desde el más mínimo componente.

GARANTIA

Nuestro trabajo no termina cuando entregamos un producto o instalación, al contrario. Nos encargamos de brindar mantenimiento, reparaciones y servicios con rapidez y eficiencia. Adicionalmente, contamos con stock local de piezas y componentes de común reemplazo.

SOLUCIONES INTEGRALES

Decimos con orgullo que siempre abogamos por ofrecer al cliente las mejores recomendaciones: aquellas que solucionen sus necesidades de la manera más eficiente y sostenibles a largo plazo. Cada proyecto es único, con nuestra experiencia y oferta de servicios/productos aseguramos conseguir la mejor solución que el mercado puede ofrecer.

Miembros de / avalados por:



PROYECTOS DESTACADOS

A continuación presentamos algunos de los proyectos que hemos ejecutado, utilizando diversos sistemas de climatización, entre ellos: VRF, Multisplit, Chillers enfriados por agua/aire, modulares, etc.



CLIENTE	CAPACIDAD (TONS)	SECTOR	CLASIFICACION	UBICACION
Blue Lake (Grupo Noval)	150.00	Hotelero	VRF Gree	Punta Cana
Coral Village (Grupo Noval)	320.00	Residencial	VRF Samsung	Punta Cana
Grupo Punta Cana	225.00	Hotelero	Chillers/VRF	Punta Cana
Centro Médico Moderno	385.00	Salud	VRF Mitsubishi	Sto. Dgo.
Vinci Airports	400.00	Comercial	Chiller York	Sto. Dgo.
Caribálico	265.00	Comercial	Chiller Samsung	Sto. Dgo.
Fishing Lodge	650.00	Res./Hotelero	Chiller Mitsubishi	Punta Cana
Hotel Barceló Lina	430.00	Hotelero	Chiller York	Sto. Dgo.
Sheraton Hotel	350.00	Hotelero	Chiller Trane	Sto. Dgo.
Golden Bear Lodge	260.00	Residencial	Chiller Trane	Punta Cana
Ikea	1,150.00	Comercial	VRF Mitsubishi	Sto. Dgo.
Alorica	180.00	Comercial	Chiller Trane	Sto. Dgo.
Editorial Padilla	300.00	Industrial	Chiller York	Sto. Dgo.
Dominico Americano	355.00	Educación	Chiller Trane	Sto. Dgo.
Clinica Abel González	35.00	Salud	Agua Helada	Sto. Dgo.
Serena 6 (Const. Aybar)	75.00	Residencial	VRF Mitsubishi	Punta Cana
Banco Mundial	100.00	Institucional	VRF Mitsubishi	Sto. Dgo.
Banco Popular DC	30.00	Institucional	Agua Helada	Sto. Dgo.
Fortunity Tower	640.00	Res./Hotelero	VRF Gree	Puerto Plata
Scotiabank	450.00	Institucional	Chiller York	Sto. Dgo.
Edificio BC	50.00	Residencial	VRF Gree	Sto. Dgo.
Coliseo de Boxeo	900.00	Deportivo	Chiller Carrier	Sto. Dgo.
Grupo Viamar	50.00	Comercial	VRF Gree	Sto. Dgo.
Lantica Studios	1,050.00	Industrial	Mesan Tower	Juandolio
Laboratorios Amadita	375.00	Salud	Mitsubishi/Gree	Nivel Nacional
Schad Logistics	48.00	Industrial	VRF Gree	Sto. Dgo.
Hotel Colon ZC	60.00	Hotelero	VRF Gree	Sto. Dgo.
Grupo Marti	48.00	Industrial	VRF Gree	Sto. Dgo.
Punta Cana Intl. Airport	1.5 MW	Comercial	Jinko (Solar)	Punta Cana
Nestle	105.00	Industrial	VRF Mitsubishi	Sto. Dgo.
Clinica Cecilip	100.00	Salud	VRF Gree	Sto. Dgo.
US Embassy	400.00	Institucional	VRF Mitsubishi	Sto. Dgo.
Torre Tribeca	275.00	Residencial	VRF Gree	Sto. Dgo.
Body Shop	493.00	Salud	VRF Mitsubishi	Sto. Dgo.
Plaza de La Salud	220.00	Salud	VRF Mitsubishi	Sto. Dgo.
AILA	130.00	Comercial	VRF Mitsubishi	Sto. Dgo.
Banreservas	1,186.00	Institucional	VRF Mitsubishi	Nivel Nacional
Cedimat	307.00	Salud	VRF Mitsubishi	Sto. Dgo.
Grupo Universal	650.00	Institucional	VRF Gree	Nivel Nacional
Overseas Housing (Diconfo)	600.00	Residencial	VRF Mitsubishi	Sto. Dgo.
Quala Dominicana	483.00	Comercial	VRF Mitsubishi	Sto. Dgo.
Innova Centro	510.00	Comercial	VRF Mitsubishi	Sto. Dgo.
Torre Ellipse	280.00	Residencial	Multi Senzo	Sto. Dgo.
Carol Morgan School	511.00	Educación	VRF Mitsubishi	Sto. Dgo.
Terminal Turística SS	474.00	Institucional	VRF Mitsubishi	Sto. Dgo.
Torre Luz	400.00	Residencial	Multi Mitsubishi	Sto. Dgo.
Marina Cap Cana	800.00	Residencial	VRF Mitsubishi	Punta Cana
Torre Prado Alto	300.00	Residencial	Multi Mitsubishi	Sto. Dgo.
Ferretería Americana	230.00	Comercial	VRF Mitsubishi	Sto. Dgo.
Ilumel	206.00	Comercial	VRF Mitsubishi	Sto. Dgo.
Pages y Co.	230.00	Comercial	VRF Mitsubishi	Sto. Dgo.
Domino's Pizza	216.00	Restaurant	Multi Mitsubishi	Sto. Dgo.
Burger King	45.00	Restaurant	VRF Gree	Punta Cana/SD
Torre Firenze	125.00	Residencial	Multi Mitsubishi	Sto. Dgo.
Inst. Espailat Cabral	112.00	Salud	VRF Gree	Sto. Dgo.
Banesco	100.00	Institucional	VRF Mitsubishi	Sto. Dgo.
Hotel Holiday Inn	58.00	Hotelero	Multisplit Gree	Sto. Dgo.
Banco BHD Leon	50.00	Institucional	VRF Gree	Nivel Nacional
Iglesia Mormones	288.00	Iglesia	VRF Mitsubishi	Sto. Dgo.
KFC	113.00	Restaurant	VRF Mitsubishi	Sto. Dgo.
Wendy's	85.00	Restaurant	Multisplit Gree	Sto. Dgo.
Complejos Deportivos	500.00	Deportivo	Chiller Carrier	Sto. Dgo.
Fresh Pack	100.00	Agropecuaria	Keyter	Constanza
Punta Aguila 22	75.00	Residencial	VRF Mitsubishi	La Romana
Rizek Cacao	90.00	Comercial	VRF Mitsubishi	Sto. Dgo.
Distribuidora Corripio	160.00	Comercial	VRF Mitsubishi	Sto. Dgo.
Grupo Ramos	200.00	Comercial	Lennox (Paquetes)	Sto. Dgo.
Forno Bravo	100.00	Restaurant	Multi Samsung	Sto. Dgo.
Salón Punta Cana	120.00	Hotelero	Tipo Manejadora	Punta Cana



MPG EN DATOS



Cobertura
en todo el
**TERRITORIO
NACIONAL.**



Est. 1988
MAS DE 30 AÑOS DE
OPERACION CONTINUA

UN EQUIPO COMPUESTO
POR MAS DE **100**
PROFESIONALES



+3,500
INSTALACIONES
únicas, en los últimos 5 años



Mantenemos el
mayor número de

BRIGADAS
técnicas calificadas
a nivel nacional



Primeros en instalar
sistemas **VRF** en el país

**SUCURSALES EN
SANTO DOMINGO
Y PUNTA CANA**



GRUPO
MPG



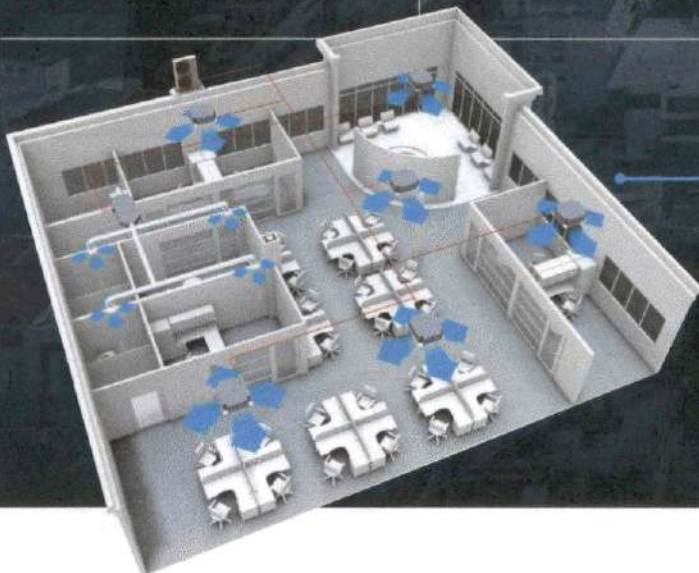
**LIDERES EN
INSTALACIONES
HVAC EN R.D.**



+5,000
toneladas
instaladas
POR AÑO,
por los últimos
5 años

UNICOS EN OFRECER SERVICIOS
DE EMERGENCIA PARA NUESTROS
CLIENTES, 24/7, 365 DIAS

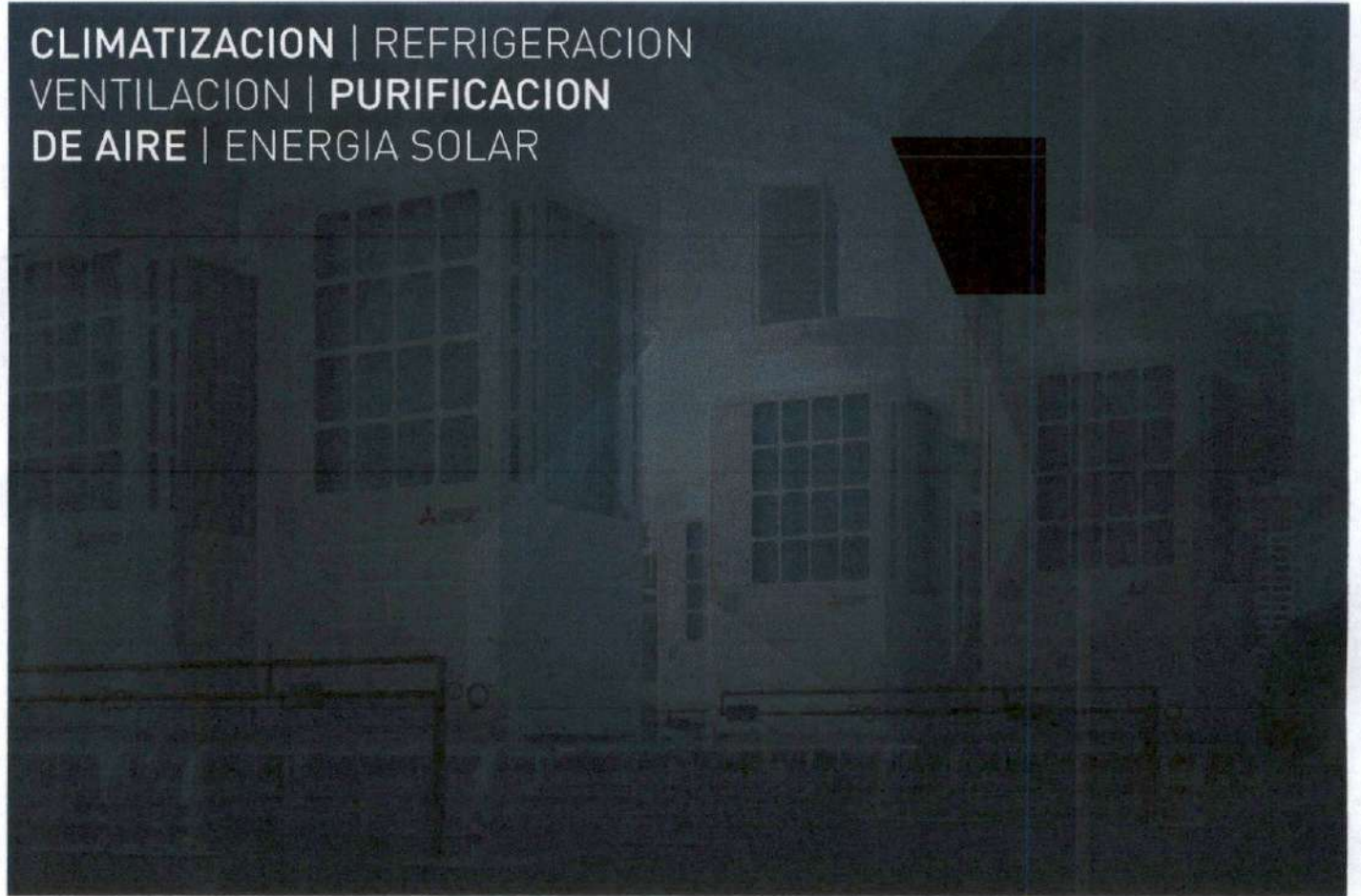
Expertos en instalación de
VRF, Chillers enfriados por
agua y aire, sistemas de
precisión, cuartos fríos,
cavas de vino, entre otras.



Sistema Eficiente
Espacio Confortable
Operación Centralizada
Aire Purificado
Mantenimiento Programado



CLIMATIZACION | REFRIGERACION
VENTILACION | PURIFICACION
DE AIRE | ENERGIA SOLAR



OFICINA PRINCIPAL

Prolongación Ave. Independencia #110, Km. 11
Santo Domingo, República Dominicana

SUCURSAL PUNTA CANA

Aqua Business Center, local L3-09
Boulevard 1ro de Noviembre
Punta Cana, República Dominicana

809-531-6666
clientes@grupompg.com
www.grupompg.com



WWW.GRUPOMPG.COM





6. Constancia de inscripción en el Registro de Proveedores del Estado (RPE) con las actividades comerciales conforme a la naturaleza de la contratación. **La legitimidad de este documento será verificada en el registro público establecido a tales efectos.**



Registro de Proveedores del Estado (RPE) Constancia de inscripción

RPE: 3409

Fecha de registro: 18/12/2006

Razón social: MPG, SRL

Género: Male

Certificación MIPYME: false

Clasificación empresa: No clasificada

Ocupación:

Domicilio: Avenida Independencia, Km. 11, 110, N/A

11102 - REPÚBLICA DOMINICANA

Persona de contacto: Miguel Paiewonsky González

Fecha actualización: 19/8/2022

No. Documento: 101516763 - RNC

Provee: Servicios,Bienes

Registro de beneficiario: true

Estado: Activo

Motivo:

Observaciones:

Actividad comercial

CÓDIGO	DESCRIPCIÓN
26100000	Fuentes de energía
26110000	Baterías y generadores y transmisión de energía cinética
30200000	Estructuras prefabricadas
30220000	Estructuras permanentes
40100000	Calefacción, ventilación y circulación del aire
72100000	Servicios de mantenimiento y reparaciones de construcciones e instalaciones
72130000	Construcción general de edificios
80130000	Servicios inmobiliarios
81100000	Servicios profesionales de ingeniería



Portal Transaccional - 15/9/2022 11:32:22 a.m.



7. Certificación de la Dirección General de Impuestos Internos (DGII) en la cual se manifieste que el oferente se encuentra al día con sus obligaciones fiscales (pagos de anticipos, ITBIS, y los aplicables al oferente). **La legitimidad de este documento será verificada en el registro público establecido a tales efectos.**



República Dominicana
 MINISTERIO DE HACIENDA
 DIRECCIÓN GENERAL DE IMPUESTOS INTERNOS
 RNC: 4-01-50625-4
 CERTIFICACIÓN



No. de Certificación: **C0222954560181**

La Dirección General de Impuestos Internos **CERTIFICA** que el o la contribuyente **M P G SRL**, RNC No. **101516763**, con su domicilio y asiento fiscal en **SANTO DOMINGO DE GUZMAN**, Administración Local **ADM LOCAL MAXIMO GOMEZ**, está al día en la declaración y/o pago de los impuestos correspondientes a las obligaciones fiscales siguientes:

Nombre del Impuesto	
• ANTICIPO IMPUESTO A LAS RENTAS	• ACTIVOS IMPONIBLES
• OTRAS RETENCIONES Y RETRIB COM	• IMPUESTO A LA RENTA SOCIEDADES
• RETENCIONES Y RETRIB. EN RENTA	• CONT RESIDUOS SOLIDOS IR2-ISFL
• ITBIS	

Dada en la **OFICINA VIRTUAL**, a los **veintinueve (29) días del mes de noviembre del año dos mil veintidos (2022)**.

NOTAS:

- La presente certificación tiene una vigencia de treinta (30) días a partir de la fecha y se emite a solicitud del o de la contribuyente o su representante.
- Esta certificación no constituye un juicio de valor sobre la veracidad de las declaraciones presentadas por el o la contribuyente, ni excluye cualquier proceso de verificación posterior.
- Este documento no requiere firma ni sello.

	Código de firma: B1RS-HKEQ-Y811-6897-3096-7312 sha1: rQqNi1J9a2+icH65N0c9PcqelYk= DGII - OFICINA VIRTUAL DIRECCION GENERAL DE IMPUESTOS INTERNOS DIRECCION GENERAL DE IMPUESTOS INTERNOS
	 B1RS-HKEQ-Y811-6897-3096-7312

Verifique la legitimidad de la presente certificación en <http://www.dgii.gov.do/verifica> o llamando a los teléfonos 809-689-3444 y 1-809-200-6060 (desde el interior sin cargos).





8. Certificación de pago de la Tesorería de la Seguridad Social (TSS) de la empresa. **La legitimidad de este documento será verificada en el registro público establecido a tales efectos.**



TESORERÍA DE LA SEGURIDAD SOCIAL

4-01-51707-8

CERTIFICACION No. 2823845

A QUIEN PUEDA INTERESAR

Por medio de la presente hacemos constar que en los registros de la Tesorería de la Seguridad Social, la empresa **M P G SRL** con RNC/Cédula **1-01-51676-3**, a la fecha no presenta balance con atrasos en los pagos de los aportes a la Seguridad Social.

La presente certificación no significa necesariamente que **M P G SRL** haya realizado sus pagos en los plazos que establece la Ley 87-01, ni constituye un juicio de valor sobre la veracidad de las declaraciones hechas por este empleador a la Tesorería de la Seguridad Social, ni le exime de cualquier verificación posterior.

Esta certificación no requiere firma ni sello, tiene una vigencia de 30 días a partir de la fecha y se expide **totalmente gratis sin costo alguno** a solicitud de la parte interesada.

Dado en la ciudad de Santo Domingo, Republica Dominicana, a los 29 días del mes de Noviembre del año 2022.

Para verificar la autenticidad de esta certificación diríjase a la siguiente dirección:

<https://suir.gob.do/sys/VerificarCertificacion.aspx>

Datos de verificación:

- Código de firma digital: **2823845-R3141573-52022**
- Pin: **5846**

NO HAY NADA ESCRITO DEBAJO DE ESTA LINEA





9. Registro Mercantil actualizado. **La legitimidad de este documento será verificada en el registro público establecido a tales efectos.**

Ave. 27 de Febrero No. 228. La Esperilla, Torre Friusa, D.N. Código Postal 10106
Tel:809-682-2688 Email:servicioalcliente@camarasantodomingo.do www.camarasantodomingo.do RNC:401073687



ESTE CERTIFICADO FUE GENERADO ELECTRÓNICAMENTE Y CUENTA CON UN CÓDIGO DE VERIFICACIÓN QUE LE PERMITE SER VALIDADO INGRESANDO A WWW.CAMARASANTODOMINGO.DO

EL REGISTRO MERCANTIL DE LA CÁMARA DE COMERCIO Y PRODUCCIÓN DE SANTO DOMINGO DE CONFORMIDAD CON LA LEY NO. 3-02 DEL 18 DE ENERO DEL 2002, EXPIDE EL SIGUIENTE:

CERTIFICADO DE REGISTRO MERCANTIL SOCIEDAD DE RESPONSABILIDAD LIMITADA - SRL

REGISTRO MERCANTIL NO. 60669SD

DENOMINACIÓN SOCIAL: M.P.G., S.R.L.

SOCIEDAD DE RESPONSABILIDAD LIMITADA - SRL

RNC: 1-01-51676-3

FECHA DE EMISIÓN: 4/8/2008

FECHA DE VENCIMIENTO: 4/8/2024

SIGLAS: NO REPORTADO

NACIONALIDAD: REPÚBLICA DOMINICANA

CAPITAL SOCIAL: RD\$10,000,000.00

MONEDA: DOP

FECHA ASAMBLEA CONSTITUTIVA/ACTO: 12/10/1988

FECHA ÚLTIMA ASAMBLEA: 5/11/2019

DURACIÓN DE LA SOCIEDAD: INDEFINIDA

DOMICILIO DE LA EMPRESA:

CALLE: AV. INDEPENDENCIA NO. 110, KM. 11

SECTOR: NO REPORTADO

MUNICIPIO: NO REPORTADO

DATOS DE CONTACTO DE LA EMPRESA:

TELÉFONO (1): (809) 531-6666

TELÉFONO (2): NO REPORTADO

CORREO ELECTRÓNICO: No Reportado

Pjio



[Handwritten signature]

Ave. 27 de Febrero No. 228. La Esperilla, Torre Friusa, D.N. Código Postal 10106
Tel:809-682-2688 Email:servicioalcliente@camarasantodomingo.do www.camarasantodomingo.do RNC:401023687



FAX: **NO REPORTADO**

PÁGINA WEB: **NO REPORTADO**

ACTIVIDAD DE LA SOCIEDAD: **COMERCIO, INDUSTRIA, SERVICIO**

OBJETO SOCIAL: **LA EXPLOTACION DEL NEGOCIO, POR CUENTA PROPIA, AJENA O ASOCIADA A TERCEROS, DEL NEGOCIO DE ESTUDIO, PROYECTO, DIRECCION EJECUTIVA DE OBRAS DE INGENIERIA Y ARQUITECTURA EN GENERAL Y EN ESPECIAL, A LA INGENIERIA ELÉCTRICA Y MECÁNICA ESPECIALIZADA, AIRE ACONDICIONADO, REFRIGERACIÓN, VENTILACIÓN INDUSTRIAL, ENERGIA RENOVABLE, E INSTALADORES Y SUPLIDORES DE EQUIPOS. DE MANERA GENERAL, LA SOCIEDAD PODRÁ REALIZAR TODAS LAS OPERACIONES CIVILES, COMERCIALES, INDUSTRIALES, FINANCIERAS, MOBILIARIAS E INMOBILIARIAS, O DE CUALQUIER OTRA NATURALEZA, QUE SE RELACIONEN DIRECTA O INDIRECTAMENTE CON DICHO OBJETO O QUE SEAN SUSCEPTIBLES DE FACILITAR SU CONTINUIDAD Y EXPANSIÓN.**

PRINCIPALES PRODUCTOS Y SERVICIOS: **OBRAS DE INGENIERIA Y ARQUITECTURA EN GENERAL, INGENIERIA ELECTRICA Y MECANICA ESPECIALIZADA, ENERGIA RENOVABLE, AIRE ACONDICIONADO, REFRIGERACION/VENTILACION INDUSTRIAL, INSTALADORES Y SUPLIDORES DE EQUIPOS**

SISTEMA ARMONIZADO (SA): **NO REPORTADO**

SOCIOS:

Pqj

NOMBRE	DIRECCIÓN	RM/CÉDULA /PASAPORTE	NACIONALIDAD	ESTADO CIVIL
MIGUEL PAIEWONSKY GONZALEZ	C/ BUY, EDIFICIO 16, PISO 2, APT. 202 , REPÚBLICA DOMINICANA	001-0089992-1	DOMINICANA	Casado/a
DAVID PAIEWOSKY GONZALEZ	C/ PEDRO A. LLUBERES, NO. 09, GAZCUE, REPÚBLICA DOMINICANA	001-0083594-1	DOMINICANA	Soltero/a

CANTIDAD SOCIOS: En el presente certificado figuran 2 de 2 socios.

CANTIDAD DE CUOTAS SOCIALES: 100,000

ÓRGANO DE GESTIÓN:

NOMBRE	CARGO	DIRECCIÓN	RM/CÉDULA /PASAPORTE	NACIONALIDAD	ESTADO CIVIL
MIGUEL PAIEWONSKY GONZALEZ	Gerente	C/ BUY, EDIFICIO 16, PISO 2, APT. 202 , REPÚBLICA DOMINICANA	001-0089992-1	DOMINICANA	Casado/a

DURACIÓN ÓRGANO DE GESTIÓN: 6 AÑO(S)

ADMINISTRADORES/PERSONAS AUTORIZADAS A FIRMAR:



[Handwritten signature]



NOMBRE	DIRECCIÓN	RM/CÉDULA /PASAPORTE	NACIONALIDAD	ESTADO CIVIL
MIGUEL PAIEWONSKY GONZALEZ	C/ BUY, EDIFICIO 16, PISO 2, APT. 202 , REPÚBLICA DOMINICANA	001-0089992-1	DOMINICANA	Casado/a

COMISARIO(S) DE CUENTA(S) (SI APLICA):
 NO REPORTADO

NOMBRE	DIRECCIÓN	RM/CÉDULA /PASAPORTE	NACIONALIDAD	ESTADO CIVIL
--------	-----------	----------------------	--------------	--------------

ENTE REGULADO: NO REPORTADO
NO. RESOLUCIÓN: NO REPORTADO

TOTAL EMPLEADOS: 0 **MASCULINOS: 0** **FEMENINOS: 0**

SUCURSALES/AGENCIAS/FILIALES:
 NO REPORTADO

NOMBRE(S) COMERCIAL(ES)

NOMBRE **NO. REGISTRO**
 M.P.G. 24175

REFERENCIAS COMERCIALES
 NO REPORTADO

REFERENCIAS BANCARIAS
 NO REPORTADO

COMENTARIO(S)

NO POSEE

Pg 6

ACTO(S) DE ALGUACIL(ES)

NO POSEE



Handwritten marks and signature at the bottom right.

Ave. 27 de Febrero No. 228. La Esperilla, Torre Friusa, D.N. Código Postal 10106
Tel:809-682-2688 Email:servicioalcliente@camarasantodomingo.do www.camarasantodomingo.do RNC:401023687

ES RESPONSABILIDAD DEL USUARIO CONFIRMAR LA VERACIDAD Y LEGITIMIDAD DEL PRESENTE DOCUMENTO A TRAVÉS DE SU CÓDIGO DE VALIDACIÓN EN NUESTRA PÁGINA WEB: WWW.CAMARASANTODOMINGO.DO

ESTE CERTIFICADO FUE GENERADO ELECTRÓNICAMENTE CON FIRMA DIGITAL Y CUENTA CON PLENA VALIDEZ JURÍDICA CONFORME A LA LEY NO. 126-02 SOBRE COMERCIO ELECTRÓNICO, DOCUMENTOS Y FIRMAS DIGITALES.



Santiago Mejia Ortiz
Registrador Mercantil



no hay nada más debajo de esta línea

Digitally signed by Santiago Eugenio Mejia Ortiz
Date: 2022.07.14 16:20:27 -04:00



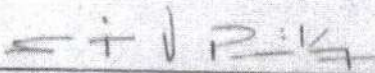



10. Nómina de Accionistas.



M.P.G., S.R.L.
Capital Social: RD\$10,000,000.00
R.N.C. Número: 1-01-51676-3
Registro Mercantil Número: 60669SD
Domicilio Social: Av. Independencia No. 110, Km. 11
Carretera Sánchez, Santo Domingo
República Dominicana


NÓMINA DE LOS SOCIOS PRESENTES O DEBIDAMENTE REPRESENTADOS EN LA ASAMBLEA GENERAL ORDINARIA ANUAL DE LA SOCIEDAD COMERCIAL M.P.G., S.R.L., CELEBRADA A LOS TREINTA (30) DÍAS DEL MES DE ABRIL DEL AÑO DOS MIL DIECINUEVE (2019).

Socios	Número de Cuotas Sociales	Número de Votos
 MIGUEL PAIEWONSKY GONZÁLEZ, dominicano, mayor de edad, casado, ingeniero, titular de la cédula de identidad y electoral No. 001-0089992-1, domiciliado en la Avenida Independencia, Km. 11, No. 110, Carretera Sánchez, de la ciudad de Santo Domingo, Distrito Nacional, capital de la República Dominicana;—	99,058	99,058
 DAVID PAIEWONSKY GONZÁLEZ, dominicano, mayor de edad, casado, ingeniero, portador de la Cédula de Identidad y Electoral No. 001-0083594- 1, domiciliado en la Avenida Independencia, Km. 11 No. 110, Carretera Sánchez de esta ciudad de Santo Domingo, Distrito Nacional, Capital de la República Dominicana;—	942	942
TOTAL	100,000	100,000



CERTIFICACIÓN: El suscrito, Sr. Miguel Paiewonsky González, Presidente de la Asamblea, certifica que la presente Nómina de Presencia es correcta y verdadera. En Santo Domingo, República Dominicana, hoy día treinta (30) del mes de abril del año dos mil diecinueve (2019).


MIGUEL PAIEWONSKY GONZÁLEZ
Gerente





M.P.G., S. R. L.
 Capital Social: RD\$10,000,000.00
 R.N.C. Número: 1-01-51676-3
 Registro Mercantil Número: 60669SD
 Domicilio Social: Av. Independencia No. 110, Km. 11
 Carretera Sánchez, Santo Domingo
 República Dominicana

ACTA DE LA ASAMBLEA GENERAL ORDINARIA ANUAL DE LA SOCIEDAD COMERCIAL M.P.G., S. R. L., DE FECHA TREINTA (30) DEL MES DE ABRIL DEL AÑO DOS MIL DIECINUEVE (2019) -----

En Santo Domingo, República Dominicana, a los treinta (30) días del mes de abril del año dos mil diecinueve (2019), siendo las diez horas de la mañana (10:00 A.M.) se han reunido en Asamblea General Ordinaria Anual, en el domicilio social, sito en la Avenida Independencia, Km.11 No. 110, Carretera Sánchez, los socios de M.P.G., S. R. L., sociedad comercial organizada y existente de conformidad con las leyes de la República Dominicana, inscrita en el Registro Mercantil bajo el No. 60669SD, y en el Registro Nacional de Contribuyentes (R.N.C.) bajo el No. 1-01-51676-3, con un Capital Social de DIEZ MILLONES DE PESOS DOMINICANOS CON 00/100 (RD\$10,000,000.00), dividido en CIENTO MIL (100,000) Cuotas Sociales, de un valor nominal de CIENTO PESOS DOMINICANOS (RD\$100.00) cada una.

De inmediato, el señor Miguel Palewonsky, Gerente de la sociedad, presidió la asamblea y manifestó que estaban presentes todos los socios con las cien mil (100,000) Cuotas Sociales que componen el Capital Social, según se verifica en la nómina de asistencia y por la exhibición que hicieron los socios de sus cuotas sociales, y solicitó, en consecuencia, que se librara acta de que esta asamblea estaba regular y válidamente constituida, lo cual fue aprobado de manera unánime por todos los presentes.

Continuó expresando que el objeto de esta Asamblea General Ordinaria Anual consistía en deliberar sobre el siguiente orden del día:

1. Aprobar la validez de la presente asamblea para sesionar como Asamblea General Ordinaria Anual;
2. Conocer y decidir sobre el Informe de la Gerencia de la sociedad, relativo al ejercicio social comprendido entre el 1ro. de enero y el 31 de diciembre del 2018;
3. Conocer de los Estados Financieros Auditados de la sociedad, correspondientes al ejercicio social comprendido entre el 1ro. de enero y el 31 de diciembre del 2018;
4. Conocer de la ratificación del actual Gerente de la sociedad, de conformidad con lo establecido en los Estatutos Sociales; y,
5. Cualquier otro asunto que le sea regularmente sometido a la consideración de la Asamblea.



Para los fines de lugar, el Gerente puso a la disposición de los socios copia de los siguientes documentos: i) Estatutos Sociales; ii) Estados Financieros Auditados, correspondientes al ejercicio fiscal comprendido entre el 1ro. de enero y el 31 de diciembre del 2018; y, iii) Informe de la Gerencia de fecha ocho (8) del mes de abril del año dos mil diecinueve (2019).

Entrando al primer punto del orden del día, el Gerente expuso que, dada la comprobación del quórum





realizada al inicio de esta asamblea, la misma estaba en condiciones de conocer válidamente los asuntos de su competencia, y que era conveniente tomar acta de tal situación. Oídas esas explicaciones, a moción debidamente presentada y secundada, se propuso la siguiente resolución:

PRIMERA RESOLUCIÓN: Los socios de la sociedad comercial M.P.G., S.R.L., TOMAN ACTA de la existencia del quórum necesario para que la presente asamblea pueda deliberar y tomar resoluciones válidas sobre los asuntos de su competencia, por encontrarse presente el cien por ciento (100%) de los socios que representan el capital social de la sociedad; y en consecuencia, se DECLARA la validez de la presente Asamblea General Ordinaria Anual para deliberar y tomar las decisiones pertinentes.

Dicha resolución fue aprobada a unanimidad por todos los socios presentes.

Inmediatamente, pasando a los demás puntos del orden del día, el Gerente sometió al conocimiento de los presentes para fines de su ponderación, el Informe de la Gerencia, así como los Estados Financieros Auditados, los cuales estuvieron en el domicilio social a disposición de los socios, en los quince (15) días que precedieron a la reunión de esta Asamblea General Ordinaria Anual. En virtud de esto, se procedió con la lectura del referido informe y los Estados Financieros, y una vez concluidas las mismas y las explicaciones comentadas por parte de todos los socios presentes, así como de la discusión, comentarios y observaciones de dichos documentos, fueron sometidos a votación las siguientes resoluciones:

SEGUNDA RESOLUCIÓN: La Asamblea General Ordinaria Anual de la sociedad comercial M.P.G., S.R.L., resuelve APROBAR el Informe de la Gerencia, sobre las actividades de la sociedad durante el periodo social comprendido entre el 1ro. de enero y el 31 de diciembre 2018, y otorga a la Gerencia descargo total y sin reservas por la ejecución de su mandato durante los periodos sociales señalados.

Conforme lo dispuesto en el artículo 15 de los Estatutos Sociales, la Asamblea RATIFICA en sus funciones al MIGUEL PAIEWONSKY GONZÁLEZ, dominicano, mayor de edad, casado, titular cédula de identidad y electoral No. 001-0089992-1, domiciliado en la Avenida Independencia, Km. 11, No. 110, Carretera Sánchez, de la ciudad de Santo Domingo, Distrito Nacional, capital de la República Dominicana; por el periodo de seis (6) años.

El señor MIGUEL PAIEWONSKY GONZÁLEZ, presente en la reunión, aceptó el cargo que le fue conferido por la Asamblea General Ordinaria Anual.

Dicha resolución fue aprobada a unanimidad por los socios presentes.

TERCERA RESOLUCIÓN: La Asamblea General Ordinaria Anual de la sociedad comercial M.P.G., S.R.L., conoce y aprueba en todas sus partes los Estados Financieros Auditados, correspondientes al periodo fiscal comprendido entre el 1ro. de enero y el 31 de diciembre del 2018, los cuales en síntesis expresan que la sociedad obtuvo beneficios netos ascendentes a la suma de CATORCE MILLONES NOVECIENTOS CUARENTA Y CUATRO MIL CIENTO SESENTA Y TRES PESOS DOMINICANOS (RD\$14,944,163.00).



Handwritten vertical text: 'D', 'T', 'V', and a signature.





La Gerencia recomendó que dichos beneficios sean retenidos y llevados a una cuenta especial de beneficios acumulados, para futura capitalización o distribución entre los socios.

Dicha resolución fue aprobada a unanimidad por los socios presentes.

Y no habiendo otro asunto que tratar, el Gerente declaró clausurada la sesión, siendo las once horas de la mañana (11:00 AM), levantándose la presente acta que es firmada por el Gerente de la sociedad y socios.

MIGUEL PAIEWONSKY GONZÁLEZ

MIGUEL PAIEWONSKY GONZÁLEZ
Socio

DAVID PAIEWONSKY GONZÁLEZ

DAVID PAIEWONSKY GONZÁLEZ
Socio

CERTIFICACIÓN: El suscrito, Sr. Miguel Paiewonsky González, Presidente de la Asamblea, certifica que la presente Acta es correcta y verdadera. En Santo Domingo, República Dominicana, hoy día treinta (30) del mes de abril del año dos mil diecinueve (2019).

MIGUEL PAIEWONSKY GONZÁLEZ

MIGUEL PAIEWONSKY GONZÁLEZ
Gerente



COPIA

FECHA: 10/05/19 HORA: 11:04 a.m.
NO. EXP.: 688945 R. N.: 60689SD
LIBRO: 57 FOLIO: 74
VALOR: 200.00
DOC.: ACTA Y NOMINA ASAMBLEA
GENERAL ORDINARIA
NUM.: 2390484RD





11. Estatutos Sociales.



"M.P.G., S. R. L."
Capital Social: RD\$10,000,000.00
R.N.C. Número: 1-01-51676-3
Registro Mercantil Número: 60669SD
Domicilio Social: Av. Independencia No. 110, KM 11
Carretera Sánchez, Santo Domingo
República Dominicana

ESTATUTOS SOCIALES

Quienes suscriben, señores MIGUEL PAIEWONSKY GONZÁLEZ, dominicano, mayor de edad, casado, ingeniero, domiciliado en la Avenida Independencia, Km. 11 No. 110, de esta ciudad de Santo Domingo, Distrito Nacional, portador de la cédula de identidad y electoral No. 001-0089992-1; y, DAVID PAIEWONSKY GONZÁLEZ, dominicano, mayor de edad, casado, ingeniero, domiciliado en la Avenida Independencia, Km. 11 No. 110, de esta ciudad de Santo Domingo, Distrito Nacional, portador de la cédula de identidad y electoral No. 001-0083594-1; formularon y establecieron de la manera que se indica a continuación, los presentes Estatutos Sociales de la Sociedad de Responsabilidad Limitada, la cual estará regida por estos Estatutos Sociales y por la Ley General de Sociedades Comerciales y Empresas Individuales de Responsabilidad Limitada, No. 479-08, y su modificación, en lo adelante "La Ley".

CAPÍTULO I

DE LA FORMA, RÉGIMEN JURÍDICO, DENOMINACIÓN, OBJETO, DOMICILIO Y DURACIÓN

Artículo 1. Denominación. La sociedad se denominará "M.P.G., S.R.L."

Artículo 2. Objeto Social. La sociedad tendrá por objeto la explotación del negocio, por cuenta propia, ajena o asociada a terceros, del negocio de estudio, proyecto, dirección ejecutiva de obras de ingeniería y arquitectura en general, y en especial, a la ingeniería eléctrica y mecánica especializada, así como también energía renovable. De manera general, la sociedad podrá realizar todas las operaciones civiles, comerciales, industriales, financieras, mobiliarias e inmobiliarias, o de cualquier otra naturaleza, que se relacionen directa o indirectamente con dicho objeto o que sean susceptibles de facilitar su continuidad y expansión.

Artículo 3. Domicilio Social. El domicilio de la sociedad se establece en la Avenida Independencia No. 110, Km. 11, Santo Domingo, República Dominicana. La gerencia de la sociedad podrá trasladar el domicilio social a otro lugar dentro del mismo municipio o provincia, al igual que establecer, suprimir o trasladar sucursales, agencias o delegaciones, dentro y fuera del territorio nacional.

Artículo 4. Duración. La sociedad será de duración indefinida. Podrá disolverse en los casos y con las formalidades establecidas en "La Ley" y en estos Estatutos.

CAPÍTULO II

DE LOS APORTES, CAPITAL SOCIAL Y PRESTACIONES ACCESORIAS



Artículo 5. Capital Social. El Capital Social de la compañía asciende a la suma de DIEZ MILLONES DE PESOS DOMINICANOS (RD\$10,000,000.00), íntegramente aportado y pagado, dividido en CIENTO MIL (100,000) cuotas sociales, iguales, acumulables e indivisibles, enteramente suscritas y pagadas, cada una con un valor nominal de CIENTO PESOS DOMINICANOS (RD\$100.00).

Artículo 6. Las cuotas sociales se encuentran distribuidas en la siguiente manera y proporción:

- 1) Al señor MIGUEL PAIEWONSKY GONZÁLEZ: NOVENTA Y NUEVE MIL CINCUENTA Y OCHO (99,058) cuotas sociales; y,
- 2) Al señor DAVID PAIEWONSKY GONZÁLEZ: NOVECIENTAS CUARENTA Y DOS (942) cuotas sociales.

Los socios que suscriben estos Estatutos Sociales declaran de manera expresa que dichas cuotas sociales han sido totalmente pagadas y distribuidas en la forma arriba indicada.

Artículo 7. Aumento del Capital Social. El Capital Social podrá ser aumentado en todas las formas previstas por la Ley, por decisión de los socios reunidos en Asamblea General Extraordinaria o por consulta escrita o por el consentimiento unánime de los socios contenido en un acta.

Artículo 8. Reducción del Capital Social. La reducción del capital social podrá ser decidida por los socios reunidos en Asamblea General Extraordinaria o mediante consulta escrita o por acuerdo unánime contenido en un acta con o sin necesidad de reunión presencial, con arreglo a la Ley.

CAPÍTULO III

DE LAS CUOTAS SOCIALES

Artículo 9. Naturaleza de las Cuotas Sociales. Las cuotas sociales representan los aportes en dinero y en especie hechos por los socios. No tendrán el carácter de valores ni podrán representarse por medio de títulos negociables o anotaciones en cuenta, ni denominarse acciones o intereses.

Artículo 10. Indivisibilidad de las Cuotas Sociales. Las cuotas sociales serán indivisibles frente a la sociedad, la cual no reconocerá más que un solo titular por cada cuota. Para ejercer los derechos inherentes a sus cuotas sociales, los copropietarios indivisos deberán designar uno de ellos para que los represente ante la sociedad. A falta de entendimiento, el copropietario indiviso más diligente podrá solicitar la designación de un mandatario mediante instancia elevada al juez presidente de la Cámara Civil y Comercial del Juzgado de Primera Instancia del Distrito Judicial correspondiente al domicilio social.

Artículo 11. Forma de las Cuotas. Las cuotas se dividirán en partes iguales e indivisibles, las cuales estarán representadas por un certificado de cuotas no negociable, el cual indicará el número del certificado, el nombre del titular, la cantidad de cuotas que posee, el valor nominal de las cuotas, el capital social de la sociedad y la fecha de emisión del mismo.

D
T
V
R



El certificado de cuotas consignará la siguiente leyenda:

"Este certificado representa la cantidad de cuotas sociales que cada socio detenta en el Capital Social de la Sociedad. Este certificado de cuota no es negociable; las cuotas aquí representadas sólo podrán ser transferidas, pignoradas o en cualquier forma afectadas, cumpliendo el procedimiento de transferencia consignado en los Estatutos Sociales y "La Ley", que entre otros exige el voto favorable de las 3/4 partes de las cuotas sociales."

Dicho certificado será emitido por el Gerente, o en caso de haber más de uno, por cualquiera de ellos. El (los) gerente(s) deberá(n) conservar en el domicilio de la Sociedad un Registro de los Certificados de Cuotas.

Párrafo I. Estas cuotas únicamente podrán ser cedidas conforme las disposiciones establecidas en los presentes Estatutos Sociales.

Artículo 12. Transmisión de las cuotas sociales. Las cuotas sociales serán libremente transmisibles entre socios, entre ascendientes y descendientes, y por vía de sucesión o en caso de liquidación de comunidad de bienes entre esposos. Las cuotas sociales no podrán ser cedidas a terceros extraños a la sociedad sin el consentimiento de la mayoría de los socios que representen, por lo menos, las tres cuartas partes (3/4) de las cuotas sociales, conforme al procedimiento establecido por la Ley.

Artículo 13. Formalidades de la Transmisión de Cuotas Sociales. La cesión de las partes sociales deberá ser constatada por escrito. Se hará oponible a la sociedad por el depósito de un original del acto de cesión en el domicilio social contra entrega de una certificación del depósito por parte de la gerencia. La transmisión de cuotas sociales no se hará oponible a los terceros sino a partir de su inscripción en el Registro Mercantil.

Artículo 14. Pérdida del Certificado de Cuotas. En caso de pérdida de certificados de cuotas el propietario, para obtener la expedición de los certificados sustitutos, deberá notificar a la Sociedad, por acto de alguacil, la pérdida ocurrida, el pedimento de anulación de los certificados perdidos y la expedición de los certificados sustitutos. El peticionario publicará en un periódico de circulación nacional, una vez por semana durante cuatro semanas consecutivas, un extracto de la notificación conteniendo las menciones especiales. Transcurridos diez días de la última publicación, si no hubiere oposición se expedirá al peticionario un nuevo certificado, mediante entrega de los ejemplares del periódico en que se hubiesen hecho las publicaciones, debidamente certificadas por el editor. Los certificados perdidos se considerarán nulos. Si hubiere oposición, la sociedad no entregará los certificados sustitutos hasta que la cuestión sea resuelta entre el reclamante y el oponente, por sentencia judicial no susceptible de recurso, o por transacción, desistimiento o aquiescencia.

CAPÍTULO IV

DE LA GERENCIA DE LA SOCIEDAD

Artículo 15. Nombramiento de la Gerencia. La sociedad será administrada por uno o varios gerentes, socios o no, que deberán ser personas físicas. Su nombramiento podrá ser estatutario o por un acto posterior de la sociedad, y tendrá una duración de seis (6) años. Los gerentes



podrán ser reelegidos indefinidamente y ejercerán sus funciones mientras no hayan sido sustituidos.

Artículo 16. Poderes de la Gerencia. Frente a los socios, la gerencia podrá llevar a cabo todos los actos de gestión necesarios en interés de la sociedad. Frente a los terceros, la gerencia estará investida con los poderes más amplios para actuar, en todas las circunstancias, en nombre de la sociedad, bajo reserva de los poderes que la ley les atribuye expresamente a los socios. Además de las facultades que le confieren otros artículos de estos estatutos y sin que la siguiente enumeración pueda considerarse como restrictiva de sus poderes, la gerencia tendrá las siguientes atribuciones: a) Reglamentar y dirigir las operaciones de la sociedad y el trabajo de su personal; b) Nombrar los empleados de la sociedad, acordar sus remuneraciones y disponer la terminación de sus servicios cuando los estimen conveniente; c) Adquirir derechos y bienes de cualquier naturaleza, muebles e inmuebles; aceptar las donaciones hechas a la sociedad; d) Obtener los créditos que crea necesarios para los negocios de la sociedad mediante la contratación de préstamos y otros medios; e) Recibir los pagos de cualesquiera créditos de la sociedad y otorgar los correspondientes descargos; f) Adquirir hipotecas, privilegios y garantías prendarias y de cualquier otra clase, en relación con las operaciones de la sociedad; y cancelar y hacer radiar dichas hipotecas, privilegios y otras garantías; g) Vender, ceder, aportar, traspasar o permutar los bienes de la sociedad de cualquier naturaleza, muebles e inmuebles, convenir los precios de dichos bienes, así como las demás condiciones de tales operaciones, recibir el pago de esos precios y dar descargos por los mismos; donar dichos bienes; h) Pagar con los fondos sociales toda deuda exigible de la sociedad; conceder créditos y efectuar avances; i) Constituir hipotecas, prendas y garantías de cualquier otra clase sobre los bienes de la sociedad; j) Tomar y dar en arrendamiento o en subarrendamiento y administrar bienes muebles e inmuebles; k) Librar, suscribir, aceptar, adquirir, ceder, descontar, recibir u otorgar el endoso y gestionar el cobro de letras de cambio, giros, pagarés a la orden y otros efectos de comercio y títulos; l) determinar la inversión y la colocación de los fondos disponibles; m) Disponer respecto de la apertura y funcionamiento de cuentas en bancos y otras instituciones financieras, y el arrendamiento de cajas de seguridad; girar cheques, realizar retiros y cualquier otra operación bancaria y financiera; n) Depositar valores, títulos, piezas o documentos cualesquiera en entidades o personas públicas o privadas y retirarlos; ñ) Hacer aportes a otras sociedades, constituidas o en proceso de constitución; o) Representar la sociedad en justicia, como demandante o demandada, así como otorgar aquiescencias y desistimientos e interponer recursos, en todas las materias y jurisdicciones; y al efecto, designar y revocar abogados y apoderados especiales y convenir sus retribuciones; p) Trabajar embargos y medidas conservatorias y ejercer cualesquiera otras vías de derecho, así como suspender y cancelar estos procedimientos; q) Perseguir las quiebras de los deudores cuando fuere necesario; autorizar concordatos y tomar cualquier medida conveniente al interés social en esas quiebras y en las tentativas previas de acuerdo amigable; r) Celebrar toda clase de contratos, inclusive compromisos y promesas de compromiso para arbitrajes, así como transigir; y s) Otorgar poderes específicos para el ejercicio de una o varias de las atribuciones enumeradas, con la facultad de sustituirlos y revocarlos.

Artículo 17. Remuneración de los Gerentes. La remuneración de los gerentes consistirá en una o varias de las siguientes: a) Un sueldo por el desempeño de funciones técnico-administrativas de carácter permanente; b) Una participación en las ganancias deducida de los beneficios líquidos y después de cubiertas la reserva legal y estatutaria, la cual no podrá exceder del diez por ciento (10%) de las referidas ganancias aplicadas al conjunto de gerentes; c) Una suma fija anual, a título de honorarios, por asistencia a las reuniones; y d) Remuneraciones excepcionales para las misiones o los mandatos confiados a los gerentes por la sociedad.

Handwritten vertical text: "F. V. [Signature]"



Artículo 18. Responsabilidad Civil de la Gerencia. Los gerentes serán responsables, individual o solidariamente, según el caso, frente a la sociedad o frente a los terceros, de las infracciones a las disposiciones legales o reglamentarias aplicables a la sociedad de responsabilidad limitada, así como de las violaciones a los Estatutos Sociales y de las faltas cometidas en su gestión.

Artículo 19. Revocación del Gerente. La designación del o de los gerentes será revocable por la decisión de los socios que representen más de la mitad (1/2) de las cuotas sociales. Si la revocación fuere decidida sin justa causa, podrá dar lugar a la acción en reparación en daños y perjuicios. Además, el gerente podrá ser revocado a requerimiento de cualquier socio, mediante decisión judicial motivada en causa legítima.

CAPÍTULO V

DEL CONTROL DE LA SOCIEDAD

Artículo 20. Nombramiento de un Comisario de Cuentas. La sociedad podrá nombrar uno o varios comisarios de cuenta, y sus suplentes, si al cierre de su último ejercicio social tuviere un balance igual o superior a cinco (5) veces su Capital Social o un monto de ganancias igual o superior a las dos terceras (2/3) partes de su Capital Social, antes de la deducción de los impuestos.

Artículo 21. Derecho Directo de Control de los Socios. Todo socio tendrá derecho a obtener información sobre los negocios sociales mediante los mecanismos previstos en "La Ley".

CAPÍTULO VI

DE LA TOMA DE DECISIONES

Artículo 22. Sobre las Decisiones Colectivas. Todas las decisiones colectivas de la sociedad serán tomadas por los socios reunidos en asamblea o por consulta escrita o por el consentimiento de todos los socios contenido en un acta o sin necesidad de reunión presencial. Las mayorías requeridas para adoptar una decisión mediante asamblea o por consulta escrita, serán las indicadas en "La Ley". Los acuerdos y resoluciones tomadas regularmente obligarán a todos los socios, incluso a los disidentes, ausentes e incapaces.

Párrafo 1. Por excepción, las decisiones sobre la gestión y cuentas anuales deberán acordarse obligatoriamente en asambleas de los socios. Igualmente, será obligatoria la celebración de una asamblea cuando así lo requieran el o los socios que sean titulares de la mitad (1/2) o más de las cuotas sociales o que constituyan la cuarta parte (1/4) de los socios y sean propietarios de la cuarta parte (1/4) de las cuotas sociales, por lo menos.

Artículo 23. Consultas Escritas. En caso de consulta por escrito, la gerencia deberá notificar a todos los socios mediante comunicación física o electrónica con acuse de recibo, o por vía ministerial, el texto de las resoluciones propuestas, los documentos necesarios para la información de los socios y la indicación del plazo que tendrán los mismos para responder. Los socios dispondrán de un plazo mínimo de quince (15) días contados desde la fecha de recepción del proyecto de resolución para emitir su voto por escrito.

U
T
P

Beatriz H.



Artículo 24. Consentimiento de los Socios Contenido en Actas. Salvo para el caso de la asamblea que deba conocer del informe de gestión anual y de los estados financieros auditados, los socios podrán tomar cualquier decisión colectiva sin necesidad de reunirse en asamblea si todos estuvieren unánimemente de acuerdo con dicha decisión. El consentimiento unánime se expresará en un acta que deberá ser suscrita por todos los socios con o sin necesidad de reunión presencial.

Artículo 25. Convocatoria de las Asambleas. Las siguientes personas podrán convocar a los socios a las Asambleas Generales: a) La gerencia; b) El comisario de cuentas, si lo hubiere, para las Asambleas Generales Extraordinarias, cuando lo juzgue necesario; para las ordinarias especiales, cuando la gerencia omita hacerlo; y en caso de urgencia, c) El o los socios que sean titulares de la mitad (1/2) o más de las cuotas sociales o que constituyan la cuarta (1/4) parte de los socios y sean propietarios de la cuarta parte (1/4) de las cuotas sociales; y d) Cualquier mandatario de uno o varios socios designado por auto del juez de los referimientos correspondiente al domicilio social de la compañía, en virtud de una demanda incoada a tal fin.

Párrafo I. Las convocatorias de las asambleas se harán mediante comunicación física o electrónica con acuse de recibo, o por acto de alguacil, quince (15) días por lo menos antes de la fecha de la reunión, salvo para el caso de las asambleas que deban conocer de los proyectos de cesión de las cuotas sociales, en el cual el plazo mínimo de convocatoria será de cinco (5) días. La convocatoria deberá indicar el orden del día y la fecha, hora y lugar en que se celebrará la reunión.

Párrafo II. Las asambleas tendrán lugar en el domicilio social o en cualquier lugar del territorio nacional que se indique en el aviso de convocatoria. Sin embargo, toda asamblea estará válidamente constituida sin necesidad de convocatoria ni del plazo y en cualquier lugar si la totalidad de los socios se encuentran presentes o debidamente representados.

Artículo 26. Representación y Voto. Cada socio tendrá derecho a participar en las decisiones y dispondrá de un número de votos igual a la cantidad de cuotas sociales que posea. Todo socio podrá hacerse representar por otro socio o por su cónyuge o por un tercero.

Artículo 27. Tipos de Asamblea. Las asambleas podrán ser ordinarias o extraordinarias y tendrán competencia para conocer, en cada caso, los asuntos que le atribuye "La Ley". No obstante, los socios podrán decidir sobre todos los asuntos atribuidos a las Asambleas Ordinarias o Extraordinarias, sin necesidad de estas, mediante consulta escrita o por el consentimiento de todos los socios contenido en un acta con o sin necesidad de reunión presencial, salvo en los casos señalados en el Párrafo I del Artículo 21 de estos Estatutos Sociales.

Artículo 28. Mesa de la Asamblea y Actas. La presidencia de las asambleas y el contenido de sus actas serán determinados conforme a "La Ley".

CAPÍTULO VII

DEL EJERCICIO SOCIAL, CUENTAS, AFECTACIÓN Y REPARTICIÓN DE LOS BENEFICIOS



Artículo 29. Ejercicio social. El ejercicio social será anual y coincidirá con el año natural. Por excepción, el primer ejercicio social comprenderá desde el día de la matriculación de la sociedad en el Registro Mercantil hasta el último día del mismo año natural.

Artículo 30. Cuentas sociales. La gerencia deberá, al cierre de cada ejercicio, preparar los estados financieros de la sociedad y el informe de gestión anual para el ejercicio transcurrido, conforme a los requisitos establecidos en "La Ley".

Artículo 31. Reserva Legal. La sociedad deberá separar anualmente una reserva no menor del cinco por ciento (5%) de las ganancias realizadas y líquidas arrojadas por el estado de resultado del ejercicio anterior. Esta separación anual dejará de ser obligatoria cuando el fondo de reserva alcance el diez por ciento (10%) del capital social.

Artículo 32. Dividendos. La Asamblea General, después de la aprobación del informe de gestión anual, podrá decidir sobre la distribución de dividendos en efectivo, en especie o en acciones. Los dividendos deberán provenir de los beneficios acumulados al cierre del ejercicio mostrado en los estados financieros auditados incluidos en el informe de gestión anual. La distribución de los dividendos deberá hacerse en un plazo máximo de nueve (9) meses después de su declaración en la asamblea y basado en un flujo de efectivo que evidencie que con su pago no se violan acuerdos con los socios ni se afectan intereses de los terceros acreedores de la sociedad.

CAPÍTULO VIII

DE LA TRANSFORMACIÓN, FUSIÓN, ESCISIÓN, DISOLUCIÓN Y LIQUIDACIÓN

Artículo 33. Transformación. La transformación de la sociedad de responsabilidad limitada en otro tipo de sociedad será decidida por la mayoría requerida para la modificación de los Estatutos Sociales. La transformación en una Empresa Individual de Responsabilidad Limitada (E. I. R. L.) resultará de la adquisición por parte de un socio, que sea persona física, de todas las cuotas sociales y del cumplimiento de las formalidades establecidas por "La Ley" para la transformación.

Artículo 34. Fusión. La sociedad podrá, por vía de fusión, transmitir su patrimonio a otra sociedad existente o a una nueva sociedad que se constituya. La fusión implicará: a) La disolución sin liquidación de la sociedad, la cual desaparecerá, y la transmisión universal de su patrimonio a la sociedad beneficiaria, en el estado en que se encuentre a la fecha de la realización definitiva de la operación; y, b) Simultáneamente, para los socios de la sociedad, la adquisición de la calidad de socios de la sociedad beneficiaria en las condiciones determinadas por el contrato de fusión. La fusión podrá realizarse entre sociedades de diferentes clases.

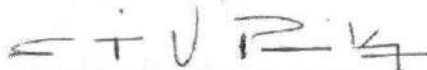
Artículo 35. Escisión. La sociedad podrá también, por vía de escisión, transmitir su patrimonio, o parte de él, a otras sociedades existentes o nuevas. La escisión implicará: a) La extinción de la sociedad con división de su patrimonio en dos o más partes, cada una de las cuales se traspasa en bloque a otra sociedad de nueva creación o es absorbida por una sociedad ya existente; o, b) La segregación de una o varias partes del patrimonio de una sociedad sin extinguirse, que traspase en bloque lo segregado a una o varias sociedades de nueva creación o ya existentes. La escisión podrá realizarse entre sociedades de diferentes clases.



Artículo 36. Disolución. La sociedad podrá disolverse: a) Por resolución de la asamblea general extraordinaria o por consulta escrita o por el consentimiento de todos los socios contenido en un acta con o sin necesidad de reunión presencial, adoptada de conformidad con los requisitos y la mayoría establecidos por "La Ley"; b) Por la conclusión de la empresa que constituya su objeto, la imposibilidad manifiesta de desarrollar el objeto social, o la paralización de la gerencia de modo que resulte imposible su funcionamiento; c) Por falta de ejercicio de la actividad o actividades que constituyan el objeto social durante tres (3) años consecutivos; d) Por consecuencia de pérdidas que dejen reducido el patrimonio contable a menos de la mitad del capital social, a no ser que estos se aumente o se reduzca en la medida suficiente; e) Por la adquisición de parte de un socio que, sea una persona moral, de todas las partes sociales; y f) Por cualquier otra causa indicada expresamente en estos Estatutos Sociales.

Artículo 37. Liquidación. En caso de disolución de la sociedad, los socios nombrarán uno o más liquidadores, que podrán ser socios o no, para que procedan a liquidar la sociedad, con arreglo a "La Ley".

HECHO Y FIRMADO en tres (3) originales de un mismo tenor y efecto, en la ciudad de Santo Domingo, República Dominicana, a los treinta (30) días del mes de mayo del año dos mil dieciocho (2018), conforme la Asamblea General Ordinaria y Extraordinaria celebrada en esta misma fecha.



MIGUEL PAIEWONSKY GONZÁLEZ



DAVID PAIEWONSKY GONZÁLEZ



ORIGINAL
FECHA: 12/06/18 HORA: 10:28 a.m.
NO. EXP.: 597188 R. M.: 50669SD
LIBRO: 55 FOLIO: 322
VALOR: 200.00
DOC: ESTATUTOS SOCIALES
NUM.: 211946SMO



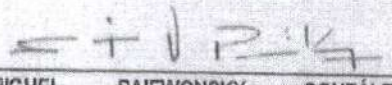



12. Acta de Asamblea que designa el representante autorizado para contraer obligaciones homólogas al objeto de la contratación debidamente registrada ante la Cámara de Comercio y Producción correspondiente.



M.P.G., S. R. L.
Capital Social: RD\$10,000,000.00
R.N.C. Número: 1-01-51676-3
Registro Mercantil Número: 60669SD
Domicilio Social: Av. Independencia No. 110, Km. 11
Carretera Sánchez, Santo Domingo
República Dominicana

NÓMINA DE LOS SOCIOS PRESENTES O DEBIDAMENTE REPRESENTADOS EN LA ASAMBLEA GENERAL ORDINARIA ANUAL DE LA SOCIEDAD COMERCIAL M.P.G., S.R.L., CELEBRADA A LOS TREINTA (30) DÍAS DEL MES DE ABRIL DEL AÑO DOS MIL DIECINUEVE (2019).

Socios	Número de Cuotas Sociales	Número de Votos
 MIGUEL PAIEWONSKY GONZÁLEZ, dominicano, mayor de edad, casado, ingeniero, titular de la cédula de identidad y electoral No. 001- 0089992-1, domiciliado en la Avenida Independencia, Km. 11, No. 110, Carretera Sánchez, de la ciudad de Santo Domingo, Distrito Nacional, capital de la República Dominicana;—	99,058	99,058
 DAVID PAIEWONSKY GONZÁLEZ, dominicano, mayor de edad, casado, ingeniero, portador de la Cédula de Identidad y Electoral No. 001-0083594- 1, domiciliado en la Avenida Independencia, Km. 11 No. 110, Carretera Sánchez de esta ciudad de Santo Domingo, Distrito Nacional, Capital de la República Dominicana;—	942	942
TOTAL	100,000	100,000



CERTIFICACIÓN: El suscrito, Sr. Miguel Paiewonsky González, Presidente de la Asamblea, certifica que la presente Nómina de Presencia es correcta y verdadera. En Santo Domingo, República Dominicana, hoy día treinta (30) del mes de abril del año dos mil diecinueve (2019).


MIGUEL PAIEWONSKY GONZÁLEZ

Gerente



M.P.G., S. R. L.
Capital Social: RD\$10,000,000.00
R.N.C. Número: 1-01-51676-3
Registro Mercantil Número: 60669SD
Domicilio Social: Av. Independencia No. 110, Km. 11
Carretera Sánchez, Santo Domingo
República Dominicana



ACTA DE LA ASAMBLEA GENERAL ORDINARIA ANUAL DE LA SOCIEDAD COMERCIAL M.P.G., S. R. L., DE FECHA TREINTA (30) DEL MES DE ABRIL DEL AÑO DOS MIL DIECINUEVE (2019)

En Santo Domingo, República Dominicana, a los treinta (30) días del mes de abril del año dos mil diecinueve (2019), siendo las diez horas de la mañana (10:00 A.M.) se han reunido en Asamblea General Ordinaria Anual, en el domicilio social, sito en la Avenida Independencia, Km.11 No. 110, Carretera Sánchez, los socios de M.P.G., S. R. L., sociedad comercial organizada y existente de conformidad con las leyes de la República Dominicana, inscrita en el Registro Mercantil bajo el No. 60669SD, y en el Registro Nacional de Contribuyentes (R.N.C.) bajo el No. 1-01-51676-3, con un Capital Social de DIEZ MILLONES DE PESOS DOMINICANOS CON 00/100 (RD\$10,000,000.00), dividido en CIENTO MIL (100,000) Cuotas Sociales, de un valor nominal de CIENTO PESOS DOMINICANOS (RD\$100.00) cada una.

De inmediato, el señor Miguel Paiewonsky, Gerente de la sociedad, presidió la asamblea y manifestó que estaban presentes todos los socios con las cien mil (100,000) Cuotas Sociales que componen el Capital Social, según se verifica en la nómina de asistencia y por la exhibición que hicieron los socios de sus cuotas sociales, y solicitó, en consecuencia, que se librara acta de que esta asamblea estaba regular y válidamente constituida, lo cual fue aprobado de manera unánime por todos los presentes.

Continuó expresando que el objeto de esta Asamblea General Ordinaria Anual consistía en deliberar sobre el siguiente orden del día:

1. Aprobar la validez de la presente asamblea para sesionar como Asamblea General Ordinaria Anual;
2. Conocer y decidir sobre el Informe de la Gerencia de la sociedad, relativo al ejercicio social comprendido entre el 1ro. de enero y el 31 de diciembre del 2018;
3. Conocer de los Estados Financieros Auditados de la sociedad, correspondientes al ejercicio social comprendido entre el 1ro. de enero y el 31 de diciembre del 2018;
4. Conocer de la ratificación del actual Gerente de la sociedad, de conformidad con lo establecido en los Estatutos Sociales; y,
5. Cualquier otro asunto que le sea regularmente sometido a la consideración de la Asamblea.



Para los fines de lugar, el Gerente puso a la disposición de los socios copia de los siguientes documentos: i) Estatutos Sociales; ii) Estados Financieros Auditados, correspondientes al ejercicio fiscal comprendido entre el 1ro. de enero y el 31 de diciembre del 2018; y, iii) Informe de la Gerencia de fecha ocho (8) del mes de abril del año dos mil diecinueve (2019).

Entrando al primer punto del orden del día, el Gerente expuso que, dada la comprobación del quórum





realizada al inicio de esta asamblea, la misma estaba en condiciones de conocer válidamente los asuntos de su competencia, y que era conveniente tomar acta de tal situación. Oídas esas explicaciones, a moción debidamente presentada y secundada, se propuso la siguiente resolución:

PRIMERA RESOLUCIÓN: Los socios de la sociedad comercial M.P.G., S.R.L., TOMAN ACTA de la existencia del quórum necesario para que la presente asamblea pueda deliberar y tomar resoluciones válidas sobre los asuntos de su competencia, por encontrarse presente el cien por ciento (100%) de los socios que representan el capital social de la sociedad; y en consecuencia, se DECLARA la validez de la presente Asamblea General Ordinaria Anual para deliberar y tomar las decisiones pertinentes.

Dicha resolución fue aprobada a unanimidad por todos los socios presentes.

Inmediatamente, pasando a los demás puntos del orden del día, el Gerente sometió al conocimiento de los presentes para fines de su ponderación, el Informe de la Gerencia, así como los Estados Financieros Auditados, los cuales estuvieron en el domicilio social a disposición de los socios, en los quince (15) días que precedieron a la reunión de esta Asamblea General Ordinaria Anual. En virtud de esto, se procedió con la lectura del referido informe y los Estados Financieros, y una vez concluidas las mismas y las explicaciones comentadas por parte de todos los socios presentes, así como de la discusión, comentarios y observaciones de dichos documentos, fueron sometidos a votación las siguientes resoluciones:

SEGUNDA RESOLUCIÓN: La Asamblea General Ordinaria Anual de la sociedad comercial M.P.G., S.R.L., resuelve APROBAR el Informe de la Gerencia, sobre las actividades de la sociedad durante el período social comprendido entre el 1ro. de enero y el 31 de diciembre 2018, y otorga a la Gerencia descargo total y sin reservas por la ejecución de su mandato durante los períodos sociales señalados.

Conforme lo dispuesto en el artículo 15 de los Estatutos Sociales, la Asamblea RATIFICA en sus funciones al MIGUEL PAIEWONSKY GONZÁLEZ, dominicano, mayor de edad, casado, titular cédula de identidad y electoral No. 001-0089992-1, domiciliado en la Avenida Independencia, Km. 11, No. 110, Carretera Sánchez, de la ciudad de Santo Domingo, Distrito Nacional, capital de la República Dominicana; por el período de seis (6) años.

El señor MIGUEL PAIEWONSKY GONZÁLEZ, presente en la reunión, aceptó el cargo que le fue conferido por la Asamblea General Ordinaria Anual.

Dicha resolución fue aprobada a unanimidad por los socios presentes.

TERCERA RESOLUCIÓN: La Asamblea General Ordinaria Anual de la sociedad comercial M.P.G., S.R.L., conoce y aprueba en todas sus partes los Estados Financieros Auditados, correspondientes al período fiscal comprendido entre el 1ro. de enero y el 31 de diciembre del 2018, los cuales en síntesis expresan que la sociedad obtuvo beneficios netos ascendentes a la suma de CATORCE MILLONES NOVECIENTOS CUARENTA Y CUATRO MIL CIENTO SESENTA Y TRES PESOS DOMINICANOS (RD\$14,944,163.00).



Handwritten vertical text and a signature on the left margin.



La Gerencia recomendó que dichos beneficios sean retenidos y llevados a una cuenta especial de beneficios acumulados, para futura capitalización o distribución entre los socios.

Dicha resolución fue aprobada a unanimidad por los socios presentes.

Y no habiendo otro asunto que tratar, el Gerente declaró clausurada la sesión, siendo las once horas de la mañana (11:00 AM), levantándose la presente acta que es firmada por el Gerente de la sociedad y socios.



MIGUEL PAIEWONSKY GONZÁLEZ
Socio



DAVID PAIEWONSKY GONZÁLEZ
Socio

CERTIFICACIÓN: El suscrito, Sr. Miguel Paiewonsky González, Presidente de la Asamblea, certifica que la presente Acta es correcta y verdadera. En Santo Domingo, República Dominicana, hoy día treinta (30) del mes de abril del año dos mil diecinueve (2019).



MIGUEL PAIEWONSKY GONZÁLEZ
Gerente



COPIA
FECHA: 10/05/19 HORA: 11:04 a.m.
NO. EXP.: 688945 R. M.: 60669SD
LIBRO: 57 FOLIO: 74
VALOR: 300.00
DOC: ACTA Y NOMINA ASAMBLEA
GENERAL ORDINARIA
NUM: 2390494RD





13. Declaración jurada simple (no requiere firma de notario público) del oferente manifestando que no se encuentra dentro de las prohibiciones del artículo 14 de la Ley núm. 340-06 y sus modificaciones y el artículo 12 de Reglamento de Compras y Contrataciones del Poder Judicial.



LPN-CPJ-15-2022

DECLARACIÓN JURADA

Quien suscribe, David Paiewonsky González, portador de la cedula de identidad no. 001-0083594-1, en calidad de Vicepresidente, actuando en nombre y representación de MPG, SRL, Av. Independencia No. 110, Km11, Carretera Sánchez, D.N., conforme a los poderes que me fueran otorgados, en virtud de mis facultades estatutarias, por medio del presente documento, y en respuesta a los requerimientos de la convocatoria de Licitación Pública Nacional No. LPN-CPJ-15-2022 del Consejo del Poder Judicial para la adecuación de **ADQUISICION E INSTALACION DE CIENTO CUATRO (104) ACONDICIONADORES DE AIRE PARA DIFERENTES DEPENDENCIAS DEL PODER JUDICIAL A NIVEL NACIONAL.**, declaro BAJO LAS MÁS SOLEMNE FE DEL JURAMENTO, lo siguiente:

1. No nos encontramos en ninguna de las situaciones de prohibiciones de contratar establecidas en el Artículo 12 del Reglamento de Compras de Bienes y Contrataciones de Obras y Servicios del Poder Judicial y el artículo 14 de la Ley 340-06 sobre Compras y Contrataciones del Estado.
2. Que ningún funcionario o empleado del Poder Judicial tiene interés pecuniario en la oferta.
3. Que no hay ningún acuerdo de parte de MPG, SRL con persona particular, sociedad, corporación o firma para someter varias ofertas bajo nombres distintos.
4. Que ni nosotros ni nuestro personal directivo ha sido sometido ni condenado por un delito relativo a su conducta profesional o por declaración falsa o fraudulenta acerca de su idoneidad para firmar un contrato adjudicado.
5. Que no tenemos juicios pendientes con el Estado Dominicano.
6. Que no estamos sometidos a un proceso de quiebra ni liquidación.
7. Que estamos al día en el pago de nuestras obligaciones Fiscales de la Seguridad Social y Tributarias, conforme a la legislación vigente.
8. Que no estamos embargados; nuestros negocios no han sido puestos bajo administración judicial, y nuestras actividades comerciales no han sido suspendidas ni se ha iniciado procedimiento judicial en nuestra contra por cualquiera de los motivos precedentes;

La presente DECLARACIÓN JURADA ha sido realizada en la ciudad de Santo Domingo, República Dominicana a los 22 días del mes de Diciembre del año dos mil veintidós (2022).





B. Documentación Financiera:



1. Los Estados Financieros auditados de los últimos dos (2) periodos fiscales, certificados por una firma de auditores o un contador público autorizado (CPA), conforme se indica el cierre en los estatutos y plazo para la presentación ante la asamblea.

[Handwritten mark]



MPC, SRL
Estados Financieros, (con el Informe de los
Auditores Independientes)
31 de diciembre del 2020





MPG, SRL

Estados Financieros

Contenido

	Pág.
Informe de los Auditores Independientes.....	1-3
Estados de Situación Financiera.....	4
Estados de Resultados.....	5
Estados de Flujos de Efectivo.....	6
Estados de Cambios en el Patrimonio Neto.....	7
Notas sobre los Estados Financieros.....	8-25





Ragh & Asociados

Audit - Tax - Consultancy

RNC: 1-30-60452-5



INFORME DE LOS AUDITORES INDEPENDIENTES

Al Consejo de Administración y socios
De MPG, SRL:

Opinión sin salvedad

Hemos auditado los estados financieros de MPG, SRL, que comprenden el estado de situación financiera al 31 de diciembre de 2020, los estados de resultados, cambios en el patrimonio neto y flujos de efectivo correspondientes al año terminado en esa fecha, así como las notas explicativas a los estados financieros que incluyen un resumen de las políticas contables significativas.

En nuestra opinión, los estados financieros que se acompañan presentan razonablemente, en todos los aspectos materiales, la situación financiera de MPG, SRL, al 31 de diciembre de 2020, su desempeño financiero y sus flujos de efectivo por el año terminado en dicha fecha, de acuerdo con las Normas Internacionales de Información Financiera (NIIF's).

Asunto de Énfasis

Según se indica en las notas 4 y 18 de los estados financieros, la Compañía realiza transacciones y mantiene saldos con socios y relacionados. La situación financiera de la Compañía está sustancialmente influenciada por esos saldos y transacciones.

Al 31 de diciembre del 2019, las cifras se presentan bajo el marco de referencia de cifras correspondientes y éstas deben ser vistas en su conjunto con las cifras de los estados financieros del año corriente.

Fundamento de la opinión

RAGH

Hemos realizado nuestra auditoría de acuerdo con las Normas Internacionales de Auditoría. Nuestras responsabilidades de acuerdo con dichas normas se describen más adelante en la sección, "Responsabilidades del Auditor en Relación con la Auditoría de los Estados Financieros," de nuestro informe. Somos independientes de la Compañía de acuerdo con el Código de Ética para Profesionales de la Contabilidad del Consejo de Normas Internacionales de Ética para Contadores (Código de Ética del IESBA), junto con los requerimientos de ética emitidos por el Instituto de Contadores Públicos Autorizados de la República Dominicana que son relevantes para nuestra auditoría de los estados financieros en la República Dominicana, y hemos cumplido con las demás responsabilidades de ética de conformidad con esos requerimientos y el Código de Ética del IESBA. Consideramos que la evidencia de auditoría que hemos obtenido es suficiente y apropiada para proporcionar una base para nuestra opinión.

Responsabilidades de la gerencia y de los responsables del gobierno de la Compañía en relación con los estados financieros

La gerencia de la Compañía es responsable de la preparación y presentación razonable de los estados financieros de acuerdo con las Normas Internacionales de Información Financiera, y del control interno que la administración considere necesario para permitir la preparación de estados financieros libres de errores materiales debido a fraude o error.

En la preparación de los estados financieros, la gerencia es responsable de evaluar la capacidad de la Compañía de continuar como negocio en marcha, revelando según corresponda, los asuntos relacionados con negocio en marcha

Continúa

-1-





Ragh & Asociados

Audit • Tax • Consultancy

RNC: 1-30-60452-5



y utilizando la base de contabilidad de negocio en marcha, a menos que la gerencia tenga la intención de liquidar la Compañía o de cesar sus operaciones, o bien no exista otra alternativa realista. El gobierno de la Compañía es responsable de supervisar el proceso de reportes de información financiera de la misma.

Responsabilidades del auditor en relación con la auditoría de los estados financieros

Nuestros objetivos son obtener una seguridad razonable de que los estados financieros en su conjunto están libres de errores materiales, debido a fraude o error, y emitir un informe de auditoría que contiene nuestra opinión. Una seguridad razonable es un alto grado de seguridad, pero no garantiza que una auditoría realizada de acuerdo con las Normas Internacionales de Auditoría siempre detecte un error material cuando exista. Los errores pueden deberse a fraude o error y se consideran materiales si, individualmente o en su conjunto, podría razonablemente esperarse que influyan en las decisiones económicas que los usuarios toman basándose en los estados financieros.

Como parte de una auditoría de acuerdo con las Normas Internacionales de Auditoría, aplicamos nuestro juicio profesional y mantenemos una actitud de escepticismo profesional durante toda la auditoría. También:

- Identificamos y evaluamos los riesgos de errores materiales en los estados financieros, debido a fraude o error, diseñamos y aplicamos procedimientos de auditoría para responder a dichos riesgos y obtenemos evidencia de auditoría suficiente y apropiada para proporcionar una base para nuestra opinión. El riesgo de no detectar un error material resultante de un fraude es más elevado de aquel que resulte de un error, ya que el fraude puede implicar colusión, falsificación, omisiones deliberadas, manifestaciones intencionadamente erróneas o anulación del control interno.
- Obtenemos un entendimiento del control interno relevante para la auditoría con el fin de diseñar procedimientos de auditoría que sean adecuados en función a las circunstancias, y no con la finalidad de expresar una opinión sobre la efectividad del control interno de la Compañía.
- Evaluamos lo apropiado de las políticas contables utilizadas y la razonabilidad de las estimaciones contables y las revelaciones relacionadas efectuadas por la gerencia.
- Concluimos sobre el uso apropiado por la gerencia de la base de contabilidad de negocio en marcha y, basados en la evidencia de auditoría obtenida, concluimos sobre si existe o no una incertidumbre material relacionada con hechos o condiciones que puedan generar dudas significativas sobre la capacidad de la Compañía para continuar como negocio en marcha. Si llegamos a la conclusión de que existe una incertidumbre material, se requiere que llamemos la atención en nuestro informe de auditoría sobre las revelaciones correspondientes en los estados financieros o, si dichas revelaciones no son adecuadas, que expresemos una opinión modificada. Nuestras conclusiones se basan en la evidencia de auditoría obtenida hasta la fecha de nuestro informe de auditoría. Sin embargo, hechos o condiciones futuros pueden ser causa de que la Compañía deje de continuar como un negocio en marcha.
- Evaluamos la presentación general, la estructura y el contenido de los estados financieros, incluyendo las revelaciones, y si los estados financieros representan las transacciones y los hechos subyacentes de un modo que logren una presentación razonable.

Continúa





Ragh & Asociados

Audit • Tax • Consultancy

RNC: 1-30-60452-5



Nos comunicamos con los responsables del gobierno de la Compañía en relación con, entre otros asuntos, el alcance planificado y la oportunidad de la auditoría, así como los hallazgos significativos de la auditoría, incluyendo cualquier deficiencia significativa del control interno que identificamos durante nuestra auditoría.

RAGH
5 de marzo del 2021
Santo Domingo,
República Dominicana

Ramón Ant. González H.
Exequátur No. 158-07
ICPARD No. 11288

RAGH



MPG, SRL

Estados de Situación Financiera
31 de diciembre del 2020 y 2019
(Valores expresados en RD pesos)



	2020	2019
Activos		
Activos corrientes:		
Efectivo (nota 3)	9,211,800	22,058,518
Cuentas por cobrar (nota 4)	63,109,454	45,095,149
Inventarios (nota 5)	180,301,308	154,493,129
Gastos pagados por anticipado (notas 6 y 20)	1,224,694	2,885,791
Total activos corrientes	253,847,256	224,532,587
Maquinarias, mobiliario y equipos, neto (nota 7)	29,178,130	32,702,032
Otros activos (nota 8)	5,519,672	7,100,304
Total activos	288,545,058	264,334,923
Pasivos y patrimonio		
Pasivos corrientes:		
Sobregiro bancario	1,051,890	-
Cuentas por pagar (nota 9)	53,775,256	41,522,506
Documentos por pagar corto plazo (nota 10)	66,584,825	54,676,650
Avances recibidos de clientes (nota 11)	87,568,783	85,028,209
Retenciones y acumulaciones por pagar (nota 12)	3,699,533	2,178,456
Porción corriente deuda a largo plazo (nota 13)	3,323,875	6,068,819
Total pasivos corrientes	216,004,162	189,474,640
Deuda a largo plazo por pagar (nota 13)	34,313,133	39,369,710
Total pasivos	250,317,295	228,844,350
Compromisos y contingencias (nota 24)		
Patrimonio de los socios (nota 14):		
Cuotas sociales	10,000,000	10,000,000
Reserva legal	1,000,000	1,000,000
Beneficios acumulados	27,227,763	24,490,573
Total patrimonio de los socios	38,227,763	35,490,573
Total pasivos y patrimonio de los socios	288,545,058	264,334,923

Las notas (1 a la 25) forman parte integral de los estados financieros.



MPG, SRL

Estados de Resultados

Por los años terminados al 31 de diciembre del 2020 y 2019

(Valores expresados en RD pesos)

	2020	2019
Ingresos (nota 15):		
Ventas netas	245,148,193	260,644,664
Ingresos por alquiler	13,243,430	7,564,917
Total de ingresos	258,391,623	268,209,581
Costos de ventas (nota 16)	(158,449,697)	(147,452,574)
Utilidad bruta en ventas	99,941,926	120,757,007
Gastos generales y administrativos (notas 17 y 18):		
Compensación al personal	41,441,549	47,430,061
Alquiler locales	8,478,788	8,451,706
Honorarios profesionales	3,132,806	4,737,986
Reparaciones y mantenimiento	3,975,391	4,192,298
Combustibles y lubricantes	3,912,820	5,205,692
Depreciación y amortización	7,607,805	5,371,015
Gastos de seguros	3,505,425	3,063,276
Viajes y transporte	742,867	1,457,284
Otros gastos generales	5,750,876	9,580,475
Total gastos	78,548,327	89,489,793
Beneficio en operación	21,393,599	31,267,214
Otros ingresos (gastos), (nota 19):		
Gastos financieros	(8,491,690)	(6,069,675)
Pérdida en cambiaria	(1,975,185)	(2,269,664)
Otros ingresos	2,973,431	6,211
Total otros gastos	(7,493,444)	(8,333,128)
Beneficio antes de impuestos	13,900,155	22,934,086
Menos: Impuesto sobre la renta (nota 20):	(3,918,248)	(6,667,124)
Beneficio neto	9,981,907	16,266,962

Las notas (1 a la 25) forman parte integral de los estados financieros.



A handwritten signature in blue ink, located at the bottom right of the page.

MPG, SRL**Estados de Flujos de Efectivo****Por los años terminados al 31 de diciembre del 2020 y 2019***(Valores expresados en RD pesos)*

	<u>2020</u>	<u>2019</u>
Flujos de efectivo por las actividades de operación:		
Beneficio neto	9,981,907	16,266,962
Conciliación entre la beneficio (pérdida) neto y el efectivo neto provisto por las actividades de operación:		
Depreciación y amortizaciones	7,776,927	5,371,015
Ajustes de años anteriores, netos	(7,244,717)	(15,830,411)
Aumento (disminución) en activos y pasivos:		
Cuentas por cobrar clientes	(7,104,697)	(7,140,419)
Cuentas por cobrar socios	(13,779,155)	12,811,785
Cuentas por cobrar empleados y otras	1,794,418	(1,673,296)
Avances a proveedores	1,075,129	6,521,845
Inventarios de mercancías	(25,808,179)	9,846,170
Gastos pagados por anticipado	1,661,097	(1,999,826)
Otros activos	240,108	(37,369)
Avances recibidos de clientes	2,540,574	(43,579,177)
Cuentas por pagar	12,252,750	14,991,986
Retenciones y acumulaciones por pagar	1,521,077	(539,974)
Total ajustes	<u>(25,074,668)</u>	<u>(21,257,671)</u>
Efectivo neto usado en las actividades de operación	<u>(15,092,761)</u>	<u>(4,990,709)</u>
Flujos de efectivo por las actividades de inversión:		
Adquisición mobiliario y equipos de transporte	(1,076,308)	(1,066,464)
Adquisiciones de maquinaria y equipos	<u>(1,836,193)</u>	<u>(29,512,697)</u>
Efectivo neto usado en las actividades de inversión	<u>(2,912,501)</u>	<u>(30,579,161)</u>
Flujos de efectivo por las actividades de financiamiento:		
Sobregiro bancario	1,051,890	-
Préstamos recibidos	11,908,175	57,683,318
Préstamos recibidos y pagados, netos	<u>(7,801,521)</u>	<u>(1,471,614)</u>
Efectivo neto provisto por las actividades de financiamiento	<u>5,158,544</u>	<u>56,211,704</u>
(Disminución) aumento de efectivo	(12,846,718)	20,641,834
Efectivo al inicio de año	<u>22,058,518</u>	<u>1,416,684</u>
Efectivo al final de año	<u>9,211,800</u>	<u>22,058,518</u>

Las notas (1 a la 25) forman parte integral de los estados financieros.



MPG, SRL

Estados de Cambios en el Patrimonio Neto
Por los años terminados al 31 de diciembre del 2020 y 2019
(Valores expresados en RD pesos)



	<u>Cuotas Sociales</u>	<u>Reserva Legal</u>	<u>Beneficios Acumulados</u>	<u>Total</u>
Saldo al lro. de enero del 2019	10,000,000	1,000,000	24,054,022	35,054,022
Ajustes de años anteriores (nota 14.3)	-	-	(15,830,411)	(15,830,411)
Beneficio neto	-	-	16,266,962	16,266,962
Saldo al 31 de diciembre 2019	10,000,000	1,000,000	24,490,573	35,490,573
Ajustes de años anteriores (nota 14.3)	-	-	(7,244,717)	(7,244,717)
Beneficio neto	-	-	9,981,907	9,981,907
Saldo al 31 de diciembre 2020	<u>10,000,000</u>	<u>1,000,000</u>	<u>27,227,763</u>	<u>38,227,763</u>

Las notas (1 a la 25) forman parte integral de los estados financieros.





MPG, SRL

Notas sobre los Estados Financieros
31 de diciembre del 2020 y 2019
(Valores expresados en RD pesos)

1 Entidad que informa

MPG, SRL es una sociedad de personas existente y organizada de conformidad con las leyes de la República Dominicana en el año 1987, la cual tiene como objetivo la venta, instalación y mantenimiento de acondicionadores de aires, instalaciones de cuartos fríos, plantas eléctricas y demás servicios eléctricos en general.

La empresa está ubicada en la Avenida Independencia No. 110, Km. 11, Santo Domingo, República Dominicana.

2 Base de presentación y principales políticas contables

2.1 Bases de presentación

Los estados financieros han sido preparados de conformidad con Normas Internacionales de Información Financiera (NIIF's), emitidas por el Consejo de Normas Internacionales de Contabilidad (IASB por sus siglas en inglés).

2.2 Base de medición

Los estados financieros están preparados sobre la base del costo histórico.

La administración de la Compañía aprobó la emisión definitiva de estos estados financieros en fecha 27 de abril del 2021.

2.3 Moneda funcional y presentación

Los estados financieros están presentados en pesos dominicanos (RD\$), que es la moneda funcional de la Compañía.

2.4 Saldos en monedas extranjeras

Todas las partidas en otra moneda han sido traducidas a pesos dominicanos de conformidad con las Normas Internacionales de Información Financiera, que requieren traducir los activos y pasivos en moneda extranjera de acuerdo a la tasa vigente en el mercado a la fecha de sus estados financieros. Las transacciones ocurridas durante el año y los ingresos y gastos se traducen a la tasa vigente a la fecha de la transacción. Las diferencias resultantes de la conversión de activos y pasivos en moneda extranjera, se registran como ganancia o pérdida en cambio de moneda, en el renglón de Otros Ingresos (Gastos), en los estados de resultados que se acompañan.

Al 31 de diciembre del 2020 y 2019, la tasa de cambio utilizada para convertir las partidas de moneda extranjera fueron RD\$58.11 y RD\$52.90 por cada dólar de los Estados Unidos de América.

2.5 Uso de estimados y juicios

La preparación de los estados financieros de conformidad con las Normas Internacionales de Información Financiera requieren que la administración haga juicios, estimados y supuestos que afectan las Políticas de Contabilidad y los montos de activos, pasivos, ingresos, costos y gastos informados.

MPG, SRL

Notas sobre los Estados Financieros
31 de diciembre del 2020 y 2019
(Valores expresados en RD pesos)



2.5 Uso de estimados y juicios (continuación)

Las estimaciones y supuestos relevantes son revisados regularmente. El efecto de las revisiones de las estimaciones contables son reconocidas en el período que ocurre y en cualquier período futuro afectado. Los resultados finales de estas suposiciones podrían ser diferentes a los registrados.

2.6 Reconocimiento de ingresos, costos y gastos

La Compañía reconoce sus ingresos bajo el método de lo devengado. Sobre esta base los ingresos se reconocen cuando se realizan las ventas de productos, netos de descuentos y devoluciones. Los costos y gastos son reconocidos como tales, bajo el mismo método que los ingresos, cuando se incurre en los mismos.

2.7 Otros ingresos y costos financieros

Ingresos financieros

Los ingresos financieros comprenden los intereses ganados en cuentas bancarias y ganancias cambiaria por fluctuación de moneda. Los ingresos por intereses son reconocidos en resultados cuando ocurren, utilizando el método del interés efectivo.

Costos financieros

Los costos financieros están compuestos por gastos de intereses sobre préstamos, descuentos de cuentas por cobrar por pronto pago y pérdidas por fluctuaciones cambiaria. Los costos sobre préstamos se reconocen en el resultado del período en el que se incurren, utilizando el método del interés efectivo.

2.8 Efectivo y equivalentes al efectivo

Para los efectos del estado de flujos de efectivo, son considerados como efectivo y equivalentes al efectivo todos los fondos mantenidos en caja y bancos, tanto locales como del exterior, así como aquellas inversiones, si algunas, cuyo período de vencimiento es menor a 90 días.

2.9 Inventarios

Los inventarios están valuados al menor entre el costo y el valor neto de realización, usando el método de promedio ponderado, el cual incluye el costo de adquisición o conversión y otros costos incurridos para ponerlos en condiciones de venta o uso.

2.10 Prestaciones por terminación

El Código de Trabajo de la República Dominicana requiere que los patronos paguen un preaviso y auxilio de cesantía a aquellos empleados que sean despedidos sin causa justificada. La Compañía registra el pago de prestaciones como gasto en la medida que los contratos de trabajo son terminados por ésta.

MPG, SRL

Notas sobre los Estados Financieros

31 de diciembre del 2020 y 2019

(Valores expresados en RD pesos)



2.11 Maquinarias, mobiliarios y equipos

2.11.1 Reconocimiento y medición

Los, maquinas, mobiliarios y equipos se registran al costo, excepto los terrenos y las edificaciones que están registradas al costo revaluado, menos la depreciación acumulada y pérdida por deterioro:

El costo de los activos incluye desembolsos que son directamente atribuibles a la adquisición del activo. El costo de activos construidos por la Compañía incluye: (i) los materiales gastables y mano de obra directa, (ii) cualquier otro costo directamente atribuible al proceso de hacer que el activo sea apto para su uso previsto y, (iii) los costos de desmantelar, remover las partidas y de restaurar el lugar donde estén ubicados.

Cualquier ganancia o pérdida en la venta de un elemento de propiedad, maquinaria, mobiliario y equipos se reconoce en resultados.

2.11.2 Costos posteriores

Los desembolsos posteriores se capitalizan solo cuando es probable que los beneficios económicos futuros relacionados con el desembolso fluyen a la Compañía. Las reparaciones y mantenimientos continuos se reconocen en resultados cuando se incurren

2.11.3 Depreciación

La depreciación se calcula usando el monto depreciable, que corresponde al costo del activo, la cual se reconoce en resultados en base al método de línea recta, sobre la vida útil estimada de cada partida de propiedad, maquinarias, mobiliario y equipos.

Un detalle de los tipos de activos y su vida útil estimada, es el siguiente:

<u>Tipo de Activos</u>	<u>Años de Vida Util</u>
Maquinarias, mobiliario y equipos de oficina	7-10
Equipo de transporte	10
Otros equipos	5-7

Si existe algún indicio de que se ha producido un cambio significativo en la tasa de depreciación, vida útil o valor residual de un activo, se revisa la depreciación de ese activo de forma prospectiva para reflejar las nuevas expectativas.

MPG, SRL

Notas sobre los Estados Financieros

31 de diciembre del 2020 y 2019

(Valores expresados en RD pesos)



2.12 Otros activos

Los otros activos son medidos al costo menos su amortización acumulada y las pérdidas por deterioro, si alguna. La Compañía registra como otros activos el monto pagado por las mejoras en propiedades arrendadas y los activos intangibles correspondientes a programas de computadoras.

La amortización se reconoce en el resultado sobre la base del método de línea recta, que consiste en la distribución uniforme del costo de los activos sobre el estimado de años vida útil.

2.13 Deterioro de los activos

2.13.1 Activos no financieros

La Compañía evalúa el deterioro de sus activos no financieros, a excepción de los inventarios e impuestos sobre la renta diferido a la fecha de los estados de situación financiera, para determinar si existen indicios de deterioro.

Si existen indicios de deterioro se estima su valor recuperable. El valor recuperable de un activo o unidad generadora de efectivo es el mayor entre su valor en uso y el valor razonable, menos los costos de venta. El valor de uso es determinado en base a los flujos de caja descontados al valor presente utilizando una tasa de descuento similar a la de los mercados en que se negocian estos activos. Para evaluar el deterioro son segregados los activos cuyo uso genera flujos de efectivo continuo de aquellos otros activos que no generan flujos de efectivo continuo. Si el valor recuperable es menor que el valor en libros, se reconoce una pérdida por deterioro. Al 31 de diciembre del 2020 y 2019, la Compañía no ha generado pérdida por deterioro de activo.

2.13.2 Activos financieros

Los activos financieros son evaluados a la fecha de los estados de situación financiera para determinar si existe evidencia de deterioro. Un activo financiero se considera que puede estar deteriorado, si existe evidencia objetiva que indique que uno o más eventos han tenido efecto negativo en los flujos de efectivo estimados de este activo.

La pérdida por deterioro de un activo financiero medido a costo amortizado, es calculada como la diferencia entre el valor en libros del activo y el valor presente del estimado de flujos de efectivo descontado a la tasa de interés efectivo original. La pérdida por deterioro de un activo disponible para la venta es calculada en base al valor razonable de dicho activo.

Los activos financieros individualmente significativos son evaluados por deterioro sobre la base individual. Los demás activos financieros son evaluados colectivamente en grupos que tienen características de riesgos similares.

Todas las pérdidas por deterioro deben ser reconocidas en los resultados y las pérdidas acumuladas relacionadas con activos disponibles para la venta serán reconocidas previamente en el patrimonio. Al 31 de diciembre del 2020 y 2019, la Compañía no ha reconocido pérdida por este concepto.

MPG, SRL

Notas sobre los Estados Financieros
31 de diciembre del 2020 y 2019
(Valores expresados en RD pesos)



2.14 Sistema de seguridad social

La Compañía reconoce mensualmente los aportes al Sistema Dominicano de Seguridad Social, al igual que los aportes que realizan los empleados, los cuales los mantiene como una acumulación hasta el momento en que son depositados en la Tesorería de la Seguridad Social (TSS). A partir del pago mensual la Compañía no mantiene ningún otro compromiso por este concepto

2.15 Instrumentos financieros

Los instrumentos financieros comprenden el efectivo y equivalentes al efectivo, las inversiones, cuentas por cobrar, las cuentas por pagar y otros pasivos. Estos instrumentos son reconocidos al valor de adquisición, el cual se estima que es igual al valor de mercado a la fecha de la adquisición, más los costos atribuibles a dicha adquisición.

Un instrumento financiero es reconocido si la Compañía tiene los derechos contractuales de recibir los beneficios y riesgos del instrumento. Los activos financieros son dados de baja cuando la Compañía pierde el control y todos los derechos contractuales de esos activos.

El efectivo y equivalentes al efectivo lo comprenden los saldos de efectivo y los depósitos a la vista, si existe alguno, y son componentes del efectivo y equivalentes al efectivo para el flujo de efectivo.

2.16 Impuesto sobre la renta

El gasto de impuesto sobre la renta está compuesto por el impuesto del año corriente y el impuesto diferido, los cuales son calculados sobre las bases establecidas por el Código Tributario de la República Dominicana y sus modificaciones. Los impuestos se reconocen en los resultados.

El impuesto sobre la renta diferido se reconoce a partir de diferencias de tiempo entre el monto de los activos y pasivos según estados financieros y sus bases fiscales. Los pasivos por impuestos diferidos se reconocen para todas las diferencias temporarias imponibles. El impuesto diferido se calcula según las tasas impositivas que se espera aplicar en el periodo en que se liquide el pasivo o se realice el activo, a partir de las tasas impositivas vigentes.

El importe en libros de los activos por impuestos diferidos es revisado en cada fecha del estado de situación y se provisiona cuando es probable que las partidas que lo originan no pueden ser aprovechadas fiscalmente al momento de revertirse.

El impuesto de años anteriores corresponde a la diferencia entre el monto provisionado de impuesto sobre la renta y el monto liquidado al momento de efectuar la declaración jurada de sociedades.

2.17 Reservas para cuentas de dudoso cobro

La reserva para posibles pérdidas en cuentas por cobrar es establecida a través de un cargo a la cuenta de gastos por pérdidas en cuentas por cobrar. Las cuentas por cobrar son revisadas periódicamente y llevadas a la provisión para posibles pérdidas cuando la gerencia considera que su cobrabilidad es dudosa, de acuerdo a los abonos realizados y el historial de los clientes.

MPG, SRL

Notas sobre los Estados Financieros

31 de diciembre del 2020 y 2019

(Valores expresados en RD pesos)



2.18 Valor razonable de los instrumentos financieros

Los métodos y suposiciones utilizados para estimar el valor razonable de cada clase de instrumento financiero, son los siguientes:

- Efectivo, cuentas por cobrar netas, cuentas por pagar proveedores, acumulaciones por pagar y otros pasivos, fueron determinados sobre la base de los valores en libros de esos instrumentos.

2.19 Administración del riesgo financiero

La Compañía está expuesta a los siguientes riesgos relacionados con el uso de instrumentos financieros:

- ◆ Riesgo crediticio
- ◆ Riesgo de liquidez
- ◆ Riesgo de mercado

a) Riesgo crediticio

Es el riesgo de pérdida financiera de la Compañía si un cliente o una contraparte de un instrumento financiero no cumple con sus obligaciones contractuales, surge principalmente de las cuentas por cobrar y las inversiones en valores.

La Compañía establece una reserva para deterioro que represente su estimado de las pérdidas incurridas en las cuentas por cobrar comerciales y otras cuentas por cobrar, cuando existe alguna.

b) Riesgo de liquidez

Es el riesgo de que la Compañía no cumpla con sus obligaciones financieras conforme a su vencimiento. La política de la Compañía para la administración del riesgo de liquidez es, tener siempre suficiente liquidez para cumplir con todos los pasivos que tenga a la fecha de sus vencimientos, tanto bajo condiciones normales o de crisis económica, sin tener que incurrir en pérdidas inaceptables o correr el riesgo de perjudicar la reputación de la Compañía.

c) Riesgo de mercado

Es el riesgo de que el valor razonable o los flujos de efectivos futuros de un instrumento financiero puedan fluctuar como consecuencia de variaciones en los precios de mercados, comprendiendo riesgo de tasa de cambio, de tasa de interés y otros riesgos de precios.

2.5 Indemnizaciones por despido

El Código de Trabajo de la República Dominicana requiere que los patronos paguen un preaviso y auxilio de cesantía a aquellos empleados que sean despedidos sin causa justificada. La Compañía considera que no es necesario registrar pasivo alguno por este concepto, ya que los pagos resultantes no son significativos y se reconocen como gastos en el período en que se presentan.



MPG, SRL

Notas sobre los Estados Financieros

31 de diciembre del 2020 y 2019

(Valores expresados en RD pesos)

3 Efectivo

Al 31 de diciembre del 2020 y 2019, el efectivo se detalle como sigue:

	2020	2019
Efectivos en bancos	9,136,800	21,983,518
Cajas chicas	75,000	75,000
	<u>9,211,800</u>	<u>22,058,518</u>

- (i) Al 31 de diciembre del 2020 y 2019, estas cuentas incluyen US\$151,661 y US\$114,015, respectivamente. Adicionalmente, existe un monto restringido por una institución financiera por valor de US\$1,993.

4 Cuentas por cobrar

Al 31 de diciembre del 2020 y 2019, este monto está compuesto por las partidas siguientes:

	2020	2019
Clientes (i)	26,118,235	19,013,538
Socios (ii)	34,886,503	21,107,348
Avances a proveedores (iii)	1,793,163	2,868,292
Empleados y otras	311,553	2,105,971
	<u>63,109,454</u>	<u>45,095,149</u>

- (i) Al 31 de diciembre del 2020 y 2019, esta cuenta incluye US\$285,978 y US\$291,543, respectivamente.

Un detalle del vencimiento de las cuentas por cobrar, es como sigue:

	2020	2019
De 0 a 30 días	8,910,222	6,725,669
De 31 a 60 días	4,772,750	4,565,205
De 61 a 90 días	2,842,606	3,861,780
De 91 a 120 días	927,392	643,395
A más de 121 días	8,665,265	3,217,489
	<u>26,118,235</u>	<u>19,013,538</u>

- (ii) Este monto corresponde a gastos que cubre la Compañía por cuentas de los socios, los cuales no generan intereses ni tienen fecha fija de vencimiento.

- (iii) Corresponde, principalmente, a avance pagado en efectivo a suplidores de un proyecto de paneles solares.



MPG, SRL

Notas sobre los Estados Financieros
 31 de diciembre del 2020 y 2019
 (Valores expresados en RD pesos)

5 Inventarios

Al 31 de diciembre del 2020 y 2019, los inventarios se detallan como sigue:

	2020	2019
Productos terminados	121,813,292	136,772,594
Mercancía en tránsito (i)	58,488,016	17,720,535
	<u>180,301,308</u>	<u>154,493,129</u>

(i) Corresponde a mercancías en depósitos pendiente de despacho aduanero.

6 Gastos pagados por anticipado

Al 31 de diciembre del 2020 y 2019, un detalle de esta cuenta es como sigue:

	2020	2019
Saldo a favor en ITBIS	1,139,969	2,211,173
Saldo a favor de ISR	84,725	-
Seguros pagados por adelantado	-	674,618
	<u>1,224,694</u>	<u>2,885,791</u>

7 Maquinarias, mobiliario y equipos, neto

Al 31 de diciembre del 2020 y 2019, un detalle y movimientos de las maquinarias, mobiliario y equipos, es como sigue:

	2020			
	Mobiliario y equipos	Equipo de Transporte	Maquinarias y equipos	Total
Costo de adquisición:				
Saldos al 01/01/2020	7,991,242	23,196,513	33,195,810	64,383,565
Adiciones	17,534	1,058,774	1,836,193	2,912,501
Retiro de activo	-	(197,500)	-	(197,500)
Saldos al 31/12/2020	<u>8,008,776</u>	<u>24,057,787</u>	<u>35,032,003</u>	<u>67,098,566</u>
Depreciación acumulada:				
Saldos al 01/01/2020	6,993,262	20,041,210	4,647,061	31,681,533
Gasto del período	560,614	2,372,589	3,503,200	6,436,403
Retiro depreciación	-	(197,500)	-	(197,500)
Sub-total	<u>7,553,876</u>	<u>22,216,299</u>	<u>8,150,261</u>	<u>37,920,436</u>
Saldos al 31/12/2020	<u>454,900</u>	<u>1,841,488</u>	<u>26,881,741</u>	<u>29,178,130</u>



MPG, SRL

Notas sobre los Estados Financieros
31 de diciembre del 2020 y 2019
(Valores expresados en RD pesos)

7 Maquinarias, mobiliario y equipos, neto (continuación)

	2019			
	<u>Mobiliario y equipos</u>	<u>Equipo de Transporte</u>	<u>Maquinarias y equipos</u>	<u>Total</u>
Costo de adquisición:				
Saldos al 01/01/2019	7,067,278	23,054,013	3,683,113	33,804,404
Adiciones	923,964	142,500	29,512,697	30,579,161
Saldos al 31/12/2019	<u>7,991,242</u>	<u>23,196,513</u>	<u>33,195,810</u>	<u>64,383,565</u>
Depreciación acumulada:				
Saldos al 01/01/2019	6,652,042	17,458,665	3,540,335	27,651,042
Gasto del período	341,220	2,582,545	1,106,726	4,030,491
Sub-total	6,993,262	20,041,210	4,647,061	31,681,533
Saldos al 31/12/2019	<u>997,880</u>	<u>3,155,303</u>	<u>28,548,749</u>	<u>32,702,032</u>

8 Otros activos

Al 31 de diciembre del 2020 y 2019, estos montos están compuestos de la forma siguiente:

	<u>2020</u>	<u>2019</u>
Mejoras en propiedades (i)	13,405,245	13,405,245
Depósitos y fianzas	1,386,117	1,334,172
Software y licencias	74,228	74,228
Otros activos	-	292,053
Sub-total	14,865,590	15,105,698
Menos: Amortización acumulada	<u>(9,345,918)</u>	<u>(8,005,394)</u>
	<u>5,519,672</u>	<u>7,100,304</u>

(i) Al 31 de diciembre del 2018, en esta cuenta se adicionaron las mejoras de la sucursal de la zona Este.

9 Cuentas por pagar

Al 31 de diciembre del 2020 y 2019, un detalle de las cuentas por pagar es el siguiente:

	<u>2020</u>	<u>2019</u>
Proveedores locales e internacionales (i)	51,388,491	41,352,024
Tarjetas de crédito por pagar	2,386,765	170,482
	<u>53,775,256</u>	<u>41,522,506</u>

(i) Incluye US\$675,895 y US\$567,741, respectivamente.



MPG, SRL

Notas sobre los Estados Financieros

31 de diciembre del 2020 y 2019

(Valores expresados en RD pesos)

10 Documentos por pagar corto plazo

Al 31 de diciembre del 2020 y 2019, corresponden a líneas de crédito comerciales en (RD\$) pesos y (US\$) dólares estadounidenses, obtenidas en tres instituciones financieras locales, las cuales generan tasas de interés promedio anual que oscilan entre 11.50% y 6.35%, respectivamente. Estas líneas de crédito son utilizadas como capital de trabajo, las cuales se detallan como sigue:

	2020	2019
Facilidad recibida de una institución financiera local, en fecha 14 de agosto del 2020, por un monto original de RD\$8,000,000, pagando un interés de tipo 8% anual, garantizado con firma solidaria y vencimiento en octubre del 2021. Los intereses pagados por este concepto asciende a la suma de RD\$49,778, los cuales se presentan como gastos financieros en el reglón de otros ingresos (gastos) de los estados de resultados que se acompañan.	8,000,000	-
Facilidad recibida de una institución financiera local, en fecha 11 de mayo del 2017, por un monto original de US\$400,000, pagando un interés de tipo 5.25% anual, garantizado con firma solidaria y vencimiento en octubre del 2021. Al 31 de diciembre del 2020 y 2019, los intereses pagados por este concepto asciende a la suma de RD\$637,273 y RD\$1,096,765, respectivamente, los cuales se presentan como gastos financieros en el reglón de otros ingresos (gastos) de los estados de resultados que se acompañan.	11,622,620	10,580,440
Facilidad recibida de una institución financiera local, en fecha 29 de mayo del 2019, por un monto original de US\$550,000, pagando un interés de tipo 5.75% anual, garantizado con firma solidaria y vencimiento en octubre del 2021. Al 31 de diciembre del 2020 y 2019, los intereses pagados por este concepto asciende a la suma de RD\$2,093,980 y RD\$472,147, respectivamente, los cuales se presentan como gastos financieros en el reglón de otros ingresos (gastos) de los estados de resultados que se acompañan.	31,962,205	29,096,210
Facilidad recibida de una institución financiera local, en fecha 27 de septiembre del 2017, por un monto original de RD\$1,500,000, a una tasa de interés anual de 11%, pagadero en cuotas de capital e intereses y vence en octubre del 2021. Al 31 de diciembre del 2020 y 2019, los intereses pagados por este concepto asciende a la suma de RD\$168,208 y RD\$175,052, respectivamente, los cuales se presentan como gastos financieros en el reglón de otros ingresos (gastos) de los estados de resultados que se acompañan.	1,500,000	1,500,000



MPG, SRL

Notas sobre los Estados Financieros

31 de diciembre del 2020 y 2019

(Valores expresados en RD pesos)



10 Documentos por pagar corto plazo (continuación)

Facilidad recibida de una institución financiera local, en fecha 18 de mayo del 2017, por un monto original de RD\$5,500,000, devengando una tasa de interés del tipo 11% anual y vencimiento en octubre del 2021. Al 31 de diciembre del 2020 y 2019, los intereses pagados por este concepto asciende a la suma de RD\$224,278 y RD\$243,847, respectivamente, los cuales se presentan como gastos financieros en el reglón de otros ingresos (gastos) de los estados de resultados que se acompañan.

2,000,000 2,000,000

Facilidad recibida de una institución financiera local, en fecha 14 de septiembre del 2018, por un monto original de RD\$1,500,000, a una tasa de interés anual de un 11%, pagadero en cuotas mensuales de capital e intereses y vencimiento en octubre del 2021. Al 31 de diciembre del 2020 y 2019, los intereses pagados por este concepto asciende a la suma de RD\$174,167 y RD\$177,083, respectivamente, los cuales se presentan como gastos financieros en el reglón de otros ingresos (gastos) de los estados de resultados que se acompañan.

1,500,000 1,500,000

Facilidad recibida de una institución financiera local, en fecha 30 de diciembre del 2019, por un monto original de RD\$10,000,000, a una tasa de interés anual de un 13.5%, pagadero en cuotas mensuales de capital e intereses y vencimiento en junio del 2022. Al 31 de diciembre del 2020, los intereses pagados por este concepto asciende a la suma de RD\$1,451,250, los cuales se presentan como gastos financieros en el reglón de otros ingresos (gastos) de los estados de resultados que se acompañan.

10,000,000 10,000,000
66,584,825 54,676,650

11 Avances recibidos de clientes

Al 31 de diciembre del 2020 y 2019, este monto corresponde a avances en efectivo recibidos de clientes, los cuales serán facturados y reconocidos como tales, una vez se completen los proyectos.



MPG, SRL

Notas sobre los Estados Financieros

31 de diciembre del 2020 y 2019

(Valores expresados en RD pesos)



12 Retenciones y acumulaciones por pagar

Al 31 de diciembre del 2020 y 2019, un detalle de las retenciones y acumulaciones por pagar es como sigue:

	2020	2019
ITBIS por pagar	267,927	194,849
Tesorería de la seguridad social	506,231	658,186
Retención y anticipos impuestos	2,925,375	920,370
Impuesto sobre la renta (nota 20)	-	405,051
	<u>3,699,533</u>	<u>2,178,456</u>

13 Deuda a largo plazo

Al 31 de diciembre del 2020 y 2019, el detalle de este renglón es como sigue:

	2020	2019
Préstamo recibido de una institución financiera local, en fecha 25 de octubre del 2019, por un monto original de US\$550,000, a una tasa de interés anual de 6.35%, pagadero en cuotas mensuales de capital e intereses y vence en octubre del 2024. Al 31 de diciembre del 2020 y 2019, los intereses pagados por este concepto asciende a la suma de RD\$1,786,194 y RD\$310,993, respectivamente, los cuales se presentan como gastos financieros en los estados de resultados que se acompañan.	25,386,701	28,270,073
Préstamo recibido de una empresa local, en fecha 3 de marzo del 2012, por un monto original de US\$300,000, el cual genera un interés del tipo 6% anual y no tiene fecha fija de vencimiento.	6,780,861	10,183,673
Préstamo recibido de una institución financiera local, en fecha 30 de diciembre del 2019, por un monto original de RD\$5,000,000; devengando una tasa de interés del tipo 13.50% anual y vencimiento en diciembre del 2024, respectivamente. Al 31 de diciembre del 2020, los intereses pagados por este concepto asciende a la suma de RD\$629,662, los cuales se presentan como gastos financieros en los estados de resultados que se acompañan.	4,249,071	5,000,000



MPG, SRL

Notas sobre los Estados Financieros

31 de diciembre del 2020 y 2019

(Valores expresados en RD pesos)



13 Deuda a largo plazo (continuación)

Préstamo recibido de una persona física en fecha 24 de junio del 2017, por un monto original de US\$25,000, el cual no genera interés ni tiene fecha fija de vencimiento.

1,220,375 1,110,946

Préstamo recibido de una empresa para adquirir un vehículo por un monto original de RD\$1,102,500; el cual genera interés del tipo 10.95% anual y vence en abril del 2024. Al 31 de diciembre del 2020 y 2019, los intereses pagados por este concepto asciende a la suma de RD\$53,187 y RD\$185,294, respectivamente, los cuales se presentan como gastos financieros en los estados de resultados que se acompañan.

Deuda a largo plazo

	873,837
37,637,008	45,438,529
(3,323,875)	(6,068,819)
<u>34,313,133</u>	<u>39,369,710</u>

Menos: Porción corriente deuda a largo plazo

14 Patrimonio de los socios

14.1 Capital pagado

Al 31 de diciembre del 2020 y 2019, el capital suscrito de la Compañía es de RD\$10,000,000, compuesto por 100,000 cuotas sociales, con un valor nominal de RD\$100 cada una.

14.2 Reserva legal

El artículo 47 de la Ley de Sociedades Comerciales y Empresas Individuales de Responsabilidad Limitada No. 479-08, requiere que las empresas acumulen una reserva equivalente al 5% de los beneficios netos de cada año hasta alcanzar el 10% del capital pagado. Esta reserva ha sido completada, sin embargo la misma no está disponible para ser distribuida entre los accionistas, salvo en el caso de liquidación de la Compañía.



MPG, SRL

Notas sobre los Estados Financieros

31 de diciembre del 2020 y 2019

(Valores expresados en RD pesos)



14.3 Ajustes de años anteriores

Al 31 de diciembre del 2019, este monto corresponde a efecto de inventario de años anteriores, mientras que al 31 de diciembre del 2018, correspondía a registros contables posteados en el período siguiente, en razón de que el Sistema Contable no permitía trabajar en el año siguiente antes de cerrar el anterior.

15 Ventas netas

Al 31 de diciembre del 2020 y 2019, un detalle de este monto es como sigue:

	<u>2020</u>	<u>2019</u>
Venta de equipos acondicionadores de aire	257,371,019	268,841,805
Descuentos y devoluciones	(12,222,826)	(8,197,141)
	<u>245,148,193</u>	<u>260,644,664</u>

16 Costos de ventas

Al 31 de diciembre del 2020 y 2019, un detalle de los costos por servicios es como sigue:

	<u>2020</u>	<u>2019</u>
Inventario inicial (i)	136,772,594	134,457,920
Más: Compras locales	42,014,587	55,995,531
Compras en el exterior	101,475,808	93,771,717
Disponibles para venta	280,262,989	284,225,168
Menos: Inventario final (ii)	(121,813,292)	(136,772,594)
Costos de ventas	<u>158,449,697</u>	<u>147,452,574</u>

(i) y (ii) véase nota 5 de estos estados financieros.



MPG, SRL

Notas sobre los Estados Financieros
31 de diciembre del 2020 y 2019
(Valores expresados en RD pesos)



17 Compensación al personal

Un detalle de las compensaciones al personal al 31 de diciembre del 2020 y 2019, es como sigue:

	2020	2019
Sueldos y salarios	22,937,227	27,652,199
Incentivos personal	4,401,732	5,074,571
Contribuciones de la TSS	3,339,487	4,520,902
Gastos de bonificación	3,281,124	3,407,839
Regalía pascual	2,151,860	2,134,244
Prestaciones laborales	1,600,029	1,214,855
Disfrute vacacional	1,394,540	426,728
Almuerzos a empleados	646,162	961,235
Asignación uso de vehículo	370,600	469,550
Atenciones al personal	152,066	406,245
Seguro médico	435,983	326,779
Aporte al Infotep	229,852	296,087
Retribución complementaria	296,966	226,207
Uniforme al personal	69,286	161,969
Horas extras	18,010	108,448
Entrenamiento y capacitación	116,625	42,203
	<u>41,441,549</u>	<u>47,430,061</u>

18 Otros gastos generales y administrativos

Un detalle de los otros gastos generales y administrativos al 31 de diciembre del 2020 y 2019, es como sigue:

	2020	2019
Gastos no admitidos (i)	1,124,995	4,025,765
Telecomunicaciones	1,904,158	1,467,252
Decoración y ambientación	195,697	1,123,140
Energía eléctrica	515,927	548,781
Publicidad y promoción	392,701	531,558
Materiales y suministros de oficina	290,616	510,027
Servicios de mensajería	312,615	483,979
Gastos de impuestos	207,115	-
Atenciones a relacionados	135,652	481,833
Donaciones y contribuciones	144,306	136,706
Agua y basura	67,878	70,511
Cuotas y suscripciones	87,293	28,285
Otros gastos	371,923	172,638
	<u>5,750,876</u>	<u>9,580,475</u>

(i) Corresponde a consumos pagados por la Compañía por cuentas de los socios.





MPG, SRL

Notas sobre los Estados Financieros

31 de diciembre del 2020 y 2019

(Valores expresados en RD pesos)

19 Gastos financieros

Al 31 de diciembre del 2020 y 2019, un detalle de los gastos financieros es como sigue:

	2020	2019
Intereses sobre préstamos	7,243,066	3,607,911
Impuestos 0.15%	389,163	360,023
Comisiones bancarias	859,461	2,101,741
	<u>8,491,690</u>	<u>6,069,675</u>

20 Impuesto sobre la renta

Al 31 de diciembre del 2020 y 2019, una conciliación del beneficio para fines administrativo s con el beneficio para propósitos fiscales es como sigue:

	2020	2019
Beneficio antes de impuesto sobre la renta	13,900,155	22,934,086
Diferencias permanentes:		
Gastos no admitidos	5,255,733	4,025,765
Ajuste de inventarios	(917,243)	(375,527)
Otros ajustes positivos	-	857,548
Total diferencias permanentes	<u>4,338,490</u>	<u>4,507,786</u>
Diferencias temporales:		
(Deficiencia) exceso en depreciación	(3,726,615)	(2,748,821)
Total diferencias temporales	<u>(3,726,615)</u>	<u>(2,748,821)</u>
Total ajustes fiscales	611,875	1,758,966
Beneficio imponible	14,512,030	24,693,051
Tasa impositiva	27%	27%
Impuesto liquidado	3,918,248	6,667,124
Menos: Anticipos pagados y retenciones del Estado	(4,002,974)	(6,262,073)
(Saldo a favor) impuesto sobre la renta por pagar	<u>(84,726)</u>	<u>405,051</u>

Al 31 de diciembre del 2020 y 2019, el impuesto sobre la renta se determinó sobre las bases establecidas por la Ley 11-92 (Código Tributario de la República Dominicana y sus modificaciones), usando una tasa de 27%.

Al 31 de diciembre del 2020 y 2019, impuesto sobre la renta por pagar se encuentra registrado en el renglón de pasivos corrientes, en los estados de situación que se acompañan.



MPG, SRL

Notas sobre los Estados Financieros
31 de diciembre del 2020 y 2019
(Valores expresados en RD pesos)



20 Impuesto sobre la renta (continuación)

Al 31 de diciembre del 2020 y 2019, el impuesto sobre la renta diferido fue calculado de la manera siguiente:

	2020	2019
Deferencia depreciación	(3,726,615)	(2,748,821)
Tasa impositiva	27%	27%
Impuesto diferido calculado	(1,006,186)	742,182
Reserva para impuesto sobre la renta diferido	1,006,186	(742,182)
	-	-

21 Impuesto sobre los activos

Al 31 de diciembre del 2020 y 2019 el impuesto sobre los activos se determinó sobre la base del 1% del total de los activos de la siguiente manera:

	2020	2019
Activos fijos antes de anticipos	288,545,058	264,334,823
Menos: Anticipos de ISR	(84,725)	-
	288,460,333	264,334,823
Tasa imponible	1%	1%
	<u>2,884,603</u>	<u>2,643,348</u>

Debido a que el impuesto sobre la renta liquidado es mayor que el impuesto calculado sobre los activos, al 31 de diciembre del 2020 y 2019 no se tomó en cuenta este último para el pago de impuestos.

22 Instrumentos financieros

Las Normas Internacionales de Información Financiera requieren ciertas revelaciones de los instrumentos financieros, que se relacionan con diferentes riesgos que afectan a la Compañía y cuyos potenciales efectos adversos son permanentemente evaluados por el Consejo de Administración y la Gerencia a efectos de minimizarlos. A continuación se presentan los riesgos financieros a los que está expuesta la Compañía.

22.1 Riesgo crediticio

Al 31 de diciembre del 2020 y 2019, los valores en libros de los activos financieros con mayor exposición al riesgo crediticio: el efectivo y las cuentas por cobrar comerciales.

22.2 Riesgos de liquidez

La gerencia está consciente de las implicaciones del riesgo de liquidez. En tal sentido mantiene adecuados niveles de efectivo para cumplir con sus obligaciones a las fechas de su vencimiento.



MPG, SRL

Notas sobre los Estados Financieros

31 de diciembre del 2020 y 2019

(Valores expresados en RD pesos)



22.3 Riesgo de mercado

Los ingresos y los flujos de caja operativos de la Compañía están relacionados a los cambios en las tasas de interés del mercado. La Compañía mantiene pasivos significativos en dólares y moneda local que devengan intereses.

23 Reclasificaciones de cifras

Ciertas cifras de los estados financieros al 31 de diciembre del 2019 fueron reclasificadas para presentarlas acorde con el año 2020.

24 Compromisos y contingencias

Compromisos:

La administración de la Compañía mantiene varios contratos de alquiler suscritos para el uso de los locales comerciales donde están ubicadas las oficinas de la Compañía. El gasto pagado por este concepto, al 31 diciembre del 2019 y 2018, asciende a la suma de RD\$8,478,788 y RD\$8,451,700, respectivamente. El gasto estimado por este concepto para el año 2020 es por valor de RD\$8,902,727

25 Eventos subsecuentes

Como consecuencia de la pandemia del Covid-19, el Poder Ejecutivo emitió varios decretos en los que solicitó a la población mantenerse en sus hogares por un período de dos meses. En este sentido, el Gobierno puso en marcha un programa (FASE) de apoyo para contribuir con el 70% de los salarios mínimos que devengan los colaboradores, dejando a opción del empleador completar el pago del resto de los salarios, previo la suspensión de los contratos de trabajo por 60 días.

Debido a este asunto de fuerza mayor, los ingresos de la Compañía correspondientes al trimestre marzo-abril del 2020 serán sustancialmente menor al mismo período del 2019.



MPG, SRL

Estados Financieros, (con el Informe de los
Audítores Independientes)

31 de diciembre del 2021





MPG, SRL

Estados Financieros

Contenido

	Pág.
Informe de los Auditores Independientes.....	1-3
Estados de Situación Financiera.....	4
Estados de Resultados.....	5
Estados de Flujos de Efectivo.....	6
Estados de Cambios en el Patrimonio Neto.....	7
Notas sobre los Estados Financieros.....	8-25





Ragh & Asociados

Audit · Tax · Consultancy

RNC: 1-30-60452-5

INFORME DE LOS AUDITORES INDEPENDIENTES



Al Consejo de Administración y socios
De MPG, SRL:

Opinión sin salvedad

Hemos auditado los estados financieros de MPG, SRL, que comprenden el estado de situación financiera al 31 de diciembre de 2021, los estados de resultados, cambios en el patrimonio neto y flujos de efectivo correspondientes al año terminado en esa fecha, así como las notas explicativas a los estados financieros que incluyen un resumen de las políticas contables significativas.

En nuestra opinión, los estados financieros que se acompañan presentan razonablemente, en todos los aspectos materiales, la situación financiera de MPG, SRL, al 31 de diciembre de 2021, su desempeño financiero y sus flujos de efectivo por el año terminado en dicha fecha, de acuerdo con las Normas Internacionales de Información Financiera (NIIF's).

Asunto de Énfasis

Según se indica en las notas 4 y 9 de los estados financieros, la Compañía realiza transacciones y mantiene saldos con socios y relacionados. La situación financiera de la Compañía está sustancialmente influenciada por esos saldos y transacciones.

Al 31 de diciembre del 2021, las cifras se presentan bajo el marco de referencia de cifras correspondientes y éstas deben ser vistas en su conjunto con las cifras de los estados financieros del año corriente.

Fundamento de la opinión

Hemos realizado nuestra auditoría de acuerdo con las Normas Internacionales de Auditoría. Nuestras responsabilidades de acuerdo con dichas normas se describen más adelante en la sección, "Responsabilidades del Auditor en Relación con la Auditoría de los Estados Financieros," de nuestro informe. Somos independientes de la Compañía de acuerdo con el Código de Ética para Profesionales de la Contabilidad del Consejo de Normas Internacionales de Ética para Contadores (Código de Ética del IESBA), junto con los requerimientos de ética emitidos por el Instituto de Contadores Públicos Autorizados de la República Dominicana que son relevantes para nuestra auditoría de los estados financieros en la República Dominicana, y hemos cumplido con las demás responsabilidades de ética de conformidad con esos requerimientos y el Código de Ética del IESBA. Consideramos que la evidencia de auditoría que hemos obtenido es suficiente y apropiada para proporcionar una base para nuestra opinión.

Responsabilidades de la gerencia y de los responsables del gobierno de la Compañía en relación con los estados financieros

La gerencia de la Compañía es responsable de la preparación y presentación razonable de los estados financieros de acuerdo con las Normas Internacionales de Información Financiera, y del control interno que la administración considere necesario para permitir la preparación de estados financieros libres de errores materiales debido a fraude o error.

En la preparación de los estados financieros, la gerencia es responsable de evaluar la capacidad de la Compañía de continuar como negocio en marcha, revelando según corresponda, los asuntos relacionados con negocio en marcha

Continúa





Ragh & Asociados

Audit • Tax • Consultancy



NC: 1-30-60452-5

y utilizando la base de contabilidad de negocio en marcha, a menos que la gerencia tenga la intención de liquidar la Compañía o de cesar sus operaciones, o bien no exista otra alternativa realista. El gobierno de la Compañía es responsable de supervisar el proceso de reportes de información financiera de la misma.

nce
uier

Responsabilidades del auditor en relación con la auditoría de los estados financieros

Nuestros objetivos son obtener una seguridad razonable de que los estados financieros en su conjunto están libres de errores materiales, debido a fraude o error, y emitir un informe de auditoría que contiene nuestra opinión. Una seguridad razonable es un alto grado de seguridad, pero no garantiza que una auditoría realizada de acuerdo con las Normas Internacionales de Auditoría siempre detecte un error material cuando exista. Los errores pueden deberse a fraude o error y se consideran materiales si, individualmente o en su conjunto, podría razonablemente esperarse que influyan en las decisiones económicas que los usuarios toman basándose en los estados financieros.

Como parte de una auditoría de acuerdo con las Normas Internacionales de Auditoría, aplicamos nuestro juicio profesional y mantenemos una actitud de escepticismo profesional durante toda la auditoría. También:

- Identificamos y evaluamos los riesgos de errores materiales en los estados financieros, debido a fraude o error, diseñamos y aplicamos procedimientos de auditoría para responder a dichos riesgos y obtenemos evidencia de auditoría suficiente y apropiada para proporcionar una base para nuestra opinión. El riesgo de no detectar un error material resultante de un fraude es más elevado de aquel que resulte de un error, ya que el fraude puede implicar colusión, falsificación, omisiones deliberadas, manifestaciones intencionadamente erróneas o anulación del control interno.
- Obtenemos un entendimiento del control interno relevante para la auditoría con el fin de diseñar procedimientos de auditoría que sean adecuados en función a las circunstancias, y no con la finalidad de expresar una opinión sobre la efectividad del control interno de la Compañía.
- Evaluamos lo apropiado de las políticas contables utilizadas y la razonabilidad de las estimaciones contables y las revelaciones relacionadas efectuadas por la gerencia.
- Concluimos sobre el uso apropiado por la gerencia de la base de contabilidad de negocio en marcha y, basados en la evidencia de auditoría obtenida, concluimos sobre si existe o no una incertidumbre material relacionada con hechos o condiciones que puedan generar dudas significativas sobre la capacidad de la Compañía para continuar como negocio en marcha. Si llegamos a la conclusión de que existe una incertidumbre material, se requiere que llamemos la atención en nuestro informe de auditoría sobre las revelaciones correspondientes en los estados financieros o, si dichas revelaciones no son adecuadas, que expresemos una opinión modificada. Nuestras conclusiones se basan en la evidencia de auditoría obtenida hasta la fecha de nuestro informe de auditoría. Sin embargo, hechos o condiciones futuros pueden ser causa de que la Compañía deje de continuar como un negocio en marcha.
- Evaluamos la presentación general, la estructura y el contenido de los estados financieros, incluyendo las revelaciones, y si los estados financieros representan las transacciones y los hechos subyacentes de un modo que logren una presentación razonable.

Continúa



Lido



Ragh & Asociados

Audit • Tax • Consultancy



RNC: 1-30-60452-5

Nos comunicamos con los responsables del gobierno de la Compañía en relación con, entre otros asuntos, el alcance planificado y la oportunidad de la auditoría, así como los hallazgos significativos de la auditoría, incluyendo cualquier deficiencia significativa del control interno que identificamos durante nuestra auditoría.

RAGH

28 de febrero del 2022
Santo Domingo,
República Dominicana

Ramón Ant. González H.
Exequátur No. 158-07
ICPARD No. 11288



MPG, SRL

Estados de Situación Financiera
31 de diciembre del 2021 y 2020
(Valores expresados en RD pesos)



	<u>2021</u>	<u>2020</u>
Activos		
Activos corrientes:		
Efectivo (nota 3)	6,718,714	9,211,800
Cuentas por cobrar (nota 4)	81,238,870	63,109,454
Inventarios (nota 5)	160,034,920	180,301,308
Gastos pagados por anticipado (notas 6 y 20)	2,408,084	1,224,694
Total activos corrientes	<u>250,400,588</u>	<u>253,847,256</u>
Maquinarias, mobiliario y equipos, neto (nota 7)	24,783,958	29,178,130
Otros activos (nota 8)	4,230,846	5,519,672
Total activos	<u>279,415,392</u>	<u>288,545,058</u>
Pasivos y patrimonio de los socios		
Pasivos corrientes:		
Cuentas por pagar (nota 9)	42,163,078	53,775,256
Documentos por pagar corto plazo (nota 10)	75,855,975	66,584,825
Avances recibidos de clientes (nota 11)	90,433,851	87,568,783
Retenciones y acumulaciones por pagar (nota 12)	3,612,307	3,699,533
Porción corriente deuda a largo plazo (nota 13)	2,225,079	3,323,875
Sobregiro bancario	1,120,602	1,051,890
Total pasivos corrientes	<u>215,410,892</u>	<u>216,004,162</u>
Deuda a largo plazo por pagar (nota 13)	25,645,724	34,313,133
Total pasivos	<u>241,056,616</u>	<u>250,317,295</u>
Compromisos y contingencias (nota 24)		
Patrimonio de los socios (nota 14):		
Cuotas sociales	10,000,000	10,000,000
Reserva legal	1,000,000	1,000,000
Beneficios acumulados	27,358,776	27,227,763
Total patrimonio de los socios	<u>38,358,776</u>	<u>38,227,763</u>
Total pasivos y patrimonio de los socios	<u>279,415,392</u>	<u>288,545,058</u>

Las notas (1 a la 25) forman parte integral de los estados financieros.



MPG, SRL**Estados de Resultados****Por los años terminados al 31 de diciembre del 2021 y 2020***(Valores expresados en RD pesos)*

	2021	2020
Ingresos (nota 15):		
Ventas netas	291,279,710	245,148,193
Ingresos por alquiler	14,448,331	13,243,430
Total de ingresos	305,728,041	258,391,623
Costos de ventas (nota 16)	(185,731,245)	(158,449,697)
Utilidad bruta en ventas	119,996,796	99,941,926
Gastos generales y administrativos (notas 17 y 18):		
Compensación al personal	54,612,314	41,441,549
Alquiler locales	10,128,966	8,478,788
Honorarios profesionales	4,879,960	3,132,806
Seguros contra riesgos	2,863,117	3,505,425
Reparaciones y mantenimiento	3,279,956	3,975,391
Combustibles y lubricantes	5,693,728	3,912,820
Depreciación y amortización	7,757,660	7,607,805
Viajes y transporte	1,138,138	742,867
Otros gastos generales	9,353,005	5,750,876
Total gastos	99,706,844	78,548,327
Beneficio en operación	20,289,952	21,393,599
Otros ingresos (gastos), (nota 19):		
Gastos financieros	(7,933,139)	(8,491,690)
Pérdida cambiaria	(587,314)	(1,975,185)
Otros ingresos	86,143	2,973,431
Total otros gastos	(8,434,310)	(7,493,444)
Beneficio antes de impuestos	11,855,642	13,900,155
Menos: Impuesto sobre la renta (nota 20):	(3,627,144)	(3,918,248)
Beneficio neto	8,228,498	9,981,907

Las notas (1 a la 25) forman parte integral de los estados financieros.



MPG, SRL**Estados de Flujos de Efectivo**

Por los años terminados al 31 de diciembre del 2021 y 2020

(Valores expresados en RD pesos)

	2021	2020
Flujos de efectivo por las actividades de operación:		
Beneficio neto	8,228,498	9,981,907
Conciliación entre el beneficio neto y el efectivo neto provisto (usado) por las actividades de operación:		
Depreciación y amortización	7,757,660	7,776,927
Ajustes de años anteriores, netos	(5,097,485)	(7,244,717)
Efecto cambiario	587,314	4,635,146
Aumento (disminución) en activos y pasivos:		
Cuentas por cobrar clientes	(396,758)	(7,104,697)
Cuentas por cobrar socios	(16,411,742)	(13,779,155)
Cuentas por cobrar empleados y otras	(574,820)	1,794,418
Avances a proveedores	(746,096)	1,075,129
Inventarios de mercancías	20,266,388	(25,808,179)
Gastos pagados por anticipado	(1,183,390)	1,661,097
Otros activos	(51,697)	240,108
Avances recibidos de clientes	2,865,068	2,540,574
Cuentas por pagar	(11,612,178)	12,252,750
Retenciones y acumulaciones por pagar	(87,226)	1,521,077
Total ajustes	<u>(4,684,962)</u>	<u>(20,439,522)</u>
Efectivo neto provisto (usado) en las actividades de operación	<u>3,543,536</u>	<u>(10,457,615)</u>
Flujos de efectivo por las actividades de inversión:		
Adquisición mobiliario y equipos de transporte	(1,654,522)	(1,076,308)
Adquisiciones de maquinaria y equipos	(368,442)	(1,836,193)
Efectivo neto usado en las actividades de inversión	<u>(2,022,964)</u>	<u>(2,912,501)</u>
Flujos de efectivo por las actividades de financiamiento:		
Sobregiro bancario	68,712	1,051,890
Dividendos pagados	(3,000,000)	-
Préstamos recibidos	23,650,560	10,500,000
Préstamos pagados	(24,732,930)	(11,028,492)
Efectivo neto (usado) provisto por las actividades de financiamiento	<u>(4,013,658)</u>	<u>523,398</u>
Disminución de efectivo	(2,493,086)	(12,846,718)
Efectivo al inicio de año	9,211,800	22,058,518
Efectivo al final de año	<u>6,718,714</u>	<u>9,211,800</u>

Las notas (1 a la 25) forman parte integral de los estados financieros.



MPG, SRL

Estados de Cambios en el Patrimonio Neto
Por los años terminados al 31 de diciembre del 2021 y 2020
(Valores expresados en RD pesos)



	<u>Cuotas Sociales</u>	<u>Reserva Legal</u>	<u>Beneficios Acumulados</u>	<u>Total</u>
Saldo al 1ro. de enero del 2020	10,000,000	1,000,000	24,490,573	35,490,573
Ajustes de años anteriores (nota 14.3)	-	-	(7,244,717)	(7,244,717)
Beneficio neto	-	-	9,981,907	9,981,907
Saldo al 31 de diciembre 2020	10,000,000	1,000,000	27,227,763	38,227,763
Ajustes de años anteriores (nota 14.3)	-	-	(5,097,485)	(5,097,485)
Dividendos pagados	-	-	(3,000,000)	(3,000,000)
Beneficio neto	-	-	8,228,498	8,228,498
Saldo al 31 de diciembre del 2021	<u>10,000,000</u>	<u>1,000,000</u>	<u>27,358,776</u>	<u>38,358,776</u>

Las notas (1 a la 25) forman parte integral de los estados financieros.



MPG, SRL

Notas sobre los Estados Financieros

31 de diciembre del 2021 y 2020

(Valores expresados en RD pesos)



1 Entidad que informa

MPG, SRL es una sociedad de personas existente y organizada de conformidad con las leyes de la República Dominicana en el año 1987, la cual tiene como objetivo la venta, instalación y mantenimiento de acondicionadores de aires, instalaciones de cuartos fríos, plantas eléctricas y demás servicios eléctricos en general.

La empresa está ubicada en la Avenida Independencia No. 110, Km. 11, Santo Domingo, República Dominicana.

2 Base de presentación y principales políticas contables

2.1 Bases de presentación

Los estados financieros han sido preparados de conformidad con Normas Internacionales de Información Financiera (NIIF's), emitidas por el Consejo de Normas Internacionales de Contabilidad (IASB por sus siglas en inglés).

2.2 Base de medición

Los estados financieros están preparados sobre la base del costo histórico.

La administración de la Compañía aprobó la emisión definitiva de estos estados financieros en fecha 9 de marzo del 2022.

2.3 Moneda funcional y presentación

Los estados financieros están presentados en pesos dominicanos (RD\$), que es la moneda funcional de la Compañía.

2.4 Saldos en monedas extranjeras

Todas las partidas en otra moneda han sido traducidas a pesos dominicanos de conformidad con las Normas Internacionales de Información Financiera, que requieren traducir los activos y pasivos en moneda extranjera de acuerdo a la tasa vigente en el mercado a la fecha de sus estados financieros. Las transacciones ocurridas durante el año y los ingresos y gastos se traducen a la tasa vigente a la fecha de la transacción. Las diferencias resultantes de la conversión de activos y pasivos en moneda extranjera, se registran como ganancia o pérdida en cambio de moneda, en el renglón de Otros Ingresos (Gastos), en los estados de resultados que se acompañan.

Al 31 de diciembre del 2021 y 2020, la tasa de cambio utilizada para convertir las partidas de moneda extranjera fueron RD\$57.14 y RD\$58.11 por cada dólar de los Estados Unidos de América.

2.5 Uso de estimados y juicios

La preparación de los estados financieros de conformidad con las Normas Internacionales de Información Financiera requieren que la administración haga juicios, estimados y supuestos que afectan las Políticas de Contabilidad y los montos de activos, pasivos, ingresos, costos y gastos informados.

MPG, SRL

Notas sobre los Estados Financieros

31 de diciembre del 2021 y 2020

(Valores expresados en RD pesos)



2.5 Uso de estimados y juicios (continuación)

Las estimaciones y supuestos relevantes son revisados regularmente. El efecto de las revisiones de las estimaciones contables son reconocidas en el período que ocurre y en cualquier período futuro afectado. Los resultados finales de estas suposiciones podrían ser diferentes a los registrados.

2.6 Reconocimiento de ingresos, costos y gastos

La Compañía reconoce sus ingresos bajo el método de lo devengado. Sobre esta base los ingresos se reconocen cuando se realizan las ventas de productos, netos de descuentos y devoluciones. Los costos y gastos son reconocidos como tales, bajo el mismo método que los ingresos, cuando se incurre en los mismos.

2.7 Otros ingresos y costos financieros

Ingresos financieros

Los ingresos financieros comprenden los intereses ganados en cuentas bancarias y ganancias cambiaria por fluctuación de moneda. Los ingresos por intereses son reconocidos en resultados cuando ocurren, utilizando el método del interés efectivo.

Costos financieros

Los costos financieros están compuestos por gastos de intereses sobre préstamos, descuentos de cuentas por cobrar por pronto pago y pérdidas por fluctuaciones cambiaria. Los costos sobre préstamos se reconocen en el resultado del período en el que se incurren, utilizando el método del interés efectivo.

2.8 Efectivo

Para los efectos del estado de flujos de efectivo, es considerado como efectivo todo fondo mantenido en caja y bancos, tanto locales como del exterior, así como aquellas inversiones, si algunas, cuyo período de vencimiento es menor a 90 días.

2.9 Inventarios

Los inventarios están valuados al menor entre el costo y el valor neto de realización, usando el método de promedio ponderado, el cual incluye el costo de adquisición o conversión y otros costos incurridos para ponerlos en condiciones de venta o uso.

2.10 Prestaciones por terminación

El Código de Trabajo de la República Dominicana requiere que los patronos paguen un preaviso y auxilio de cesantía a aquellos empleados que sean despedidos sin causa justificada. La Compañía registra el pago de prestaciones como gasto en la medida que los contratos de trabajo son terminados por ésta.

MPG, SRL

Notas sobre los Estados Financieros
31 de diciembre del 2021 y 2020
(Valores expresados en RD pexas)



2.11 Maquinarias, mobiliario y equipos

2.11.1 Reconocimiento y medición

Las maquinarias, mobiliario y equipos se registran al costo, menos la depreciación acumulada y pérdida por deterioro:

Cualquier ganancia o pérdida en la venta de un elemento de maquinaria, mobiliario y equipos se reconoce en resultados.

2.11.2 Costos posteriores

Los desembolsos posteriores se capitalizan solo cuando es probable que los beneficios económicos futuros relacionados con el desembolso fluyen a la Compañía. Las reparaciones y mantenimientos continuos se reconocen en resultados cuando se incurren.

2.11.3 Depreciación

La depreciación se calcula usando el monto depreciable, que corresponde al costo del activo, la cual se reconoce en resultados en base al método de línea recta, sobre la vida útil estimada de cada partida de propiedad, maquinarias, mobiliario y equipos.

Un detalle de los tipos de activos y su vida útil estimada, es el siguiente:

<u>Tipo de Activos</u>	<u>Años de Vida Util</u>
Maquinarias, mobiliario y equipos de oficina	7-10
Equipo de transporte	10
Otros equipos	5-7

Si existe algún indicio de que se ha producido un cambio significativo en la tasa de depreciación, vida útil o valor residual de un activo, se revisa la depreciación de ese activo de forma prospectiva para reflejar las nuevas expectativas.

2.12 Otros activos

Los otros activos son medidos al costo menos su amortización acumulada y las pérdidas por deterioro, si alguna. La Compañía registra como otros activos el monto pagado por las mejoras en propiedades arrendadas y los activos intangibles correspondientes a programas de computadoras.

La amortización se reconoce en el resultado sobre la base del método de línea recta, que consiste en la distribución uniforme del costo de los activos sobre el estimado de años vida útil.

MPG, SRL

Notas sobre los Estados Financieros
31 de diciembre del 2021 y 2020
(Valores expresados en RD pesos)



2.13 Deterioro de los activos

2.13.1 Activos no financieros

La Compañía evalúa el deterioro de sus activos no financieros, a excepción de los inventarios e impuestos sobre la renta diferido a la fecha de los estados de situación financiera, para determinar si existen indicios de deterioro.

Si existen indicios de deterioro se estima su valor recuperable. El valor recuperable de un activo o unidad generadora de efectivo es el mayor entre su valor en uso y el valor razonable, menos los costos de venta. El valor de uso es determinado en base a los flujos de caja descontados al valor presente utilizando una tasa de descuento similar a la de los mercados en que se negocian estos activos. Para evaluar el deterioro son segregados los activos cuyo uso genera flujos de efectivo continuo de aquellos otros activos que no generan flujos de efectivo continuo. Si el valor recuperable es menor que el valor en libros, se reconoce una pérdida por deterioro. Al 31 de diciembre del 2021 y 2020, la Compañía no ha generado pérdida por deterioro de activo.

2.13.2 Activos financieros

Los activos financieros son evaluados a la fecha de los estados de situación financiera para determinar si existe evidencia de deterioro. Un activo financiero se considera que puede estar deteriorado, si existe evidencia objetiva que indique que uno o más eventos han tenido efecto negativo en los flujos de efectivo estimados de este activo.

La pérdida por deterioro de un activo financiero medido a costo amortizado, es calculada como la diferencia entre el valor en libros del activo y el valor presente del estimado de flujos de efectivo descontado a la tasa de interés efectivo original. La pérdida por deterioro de un activo disponible para la venta es calculada en base al valor razonable de dicho activo.

Los activos financieros individualmente significativos son evaluados por deterioro sobre la base individual. Los demás activos financieros son evaluados colectivamente en grupos que tienen características de riesgos similares.

Todas las pérdidas por deterioro deben ser reconocidas en los resultados y las pérdidas acumuladas relacionadas con activos disponibles para la venta serán reconocidas previamente en el patrimonio. Al 31 de diciembre del 2021 y 2020, la Compañía no ha reconocido pérdida por este concepto.

2.14 Sistema de seguridad social

La Compañía reconoce mensualmente los aportes al Sistema Dominicano de Seguridad Social, al igual que los aportes que realizan los empleados, los cuales los mantiene como una acumulación hasta el momento en que son depositados en la Tesorería de la Seguridad Social (TSS). A partir del pago mensual la Compañía no mantiene ningún otro compromiso por este concepto.

MPG, SRL

Notas sobre los Estados Financieros
31 de diciembre del 2021 y 2020
(Valores expresados en RD pesas)



2.15 Instrumentos financieros

Los instrumentos financieros comprenden el efectivo y equivalentes al efectivo, las inversiones, cuentas por cobrar, las cuentas por pagar y otros pasivos. Estos instrumentos son reconocidos al valor de adquisición, el cual se estima que es igual al valor de mercado a la fecha de la adquisición, más los costos atribuibles a dicha adquisición.

Un instrumento financiero es reconocido si la Compañía tiene los derechos contractuales de recibir los beneficios y riesgos del instrumento. Los activos financieros son dados de baja cuando la Compañía pierde el control y todos los derechos contractuales de esos activos.

El efectivo y equivalentes al efectivo lo comprenden los saldos de efectivo y los depósitos a la vista, si existe alguno, y son componentes del efectivo y equivalentes al efectivo para el flujo de efectivo.

2.16 Reservas para cuentas de dudoso cobro

La reserva para posibles pérdidas en cuentas por cobrar es establecida a través de un cargo a la cuenta de gastos por pérdidas en cuentas por cobrar. Las cuentas por cobrar son revisadas periódicamente y llevadas a la provisión para posibles pérdidas cuando la gerencia considera que su cobrabilidad es dudosa, de acuerdo a los abonos realizados y el historial de los clientes.

2.17 Valor razonable de los instrumentos financieros

Los métodos y suposiciones utilizados para estimar el valor razonable de cada clase de instrumento financiero, son los siguientes:

- Efectivo, cuentas por cobrar netas, cuentas por pagar proveedores, acumulaciones por pagar y otros pasivos, fueron determinados sobre la base de los valores en libros de esos instrumentos.

2.18 Administración del riesgo financiero

La Compañía está expuesta a los siguientes riesgos relacionados con el uso de instrumentos financieros:

- ◆ Riesgo crediticio
- ◆ Riesgo de liquidez
- ◆ Riesgo de mercado

MPG, SRL

Notas sobre los Estados Financieros
31 de diciembre del 2021 y 2020
(Valores expresados en RD pesos)



2.18 Administración del riesgo financiero (continuación)

a) Riesgo crediticio

Es el riesgo de pérdida financiera de la Compañía si un cliente o una contraparte de un instrumento financiero no cumple con sus obligaciones contractuales, surge principalmente de las cuentas por cobrar y las inversiones en valores.

La Compañía establece una reserva para deterioro que represente su estimado de las pérdidas incurridas en las cuentas por cobrar comerciales y otras cuentas por cobrar, cuando existe alguna.

b) Riesgo de liquidez

Es el riesgo de que la Compañía no cumpla con sus obligaciones financieras conforme a su vencimiento. La política de la Compañía para la administración del riesgo de liquidez es, tener siempre suficiente liquidez para cumplir con todos los pasivos que tenga a la fecha de sus vencimientos, tanto bajo condiciones normales o de crisis económica, sin tener que incurrir en pérdidas inaceptables o correr el riesgo de perjudicar la reputación de la Compañía.

c) Riesgo de mercado

Es el riesgo de que el valor razonable o los flujos de efectivos futuros de un instrumento financiero puedan fluctuar como consecuencia de variaciones en los precios de mercados, comprendiendo riesgo de tasa de cambio, de tasa de interés y otros riesgos de precios.

2.19 Indemnizaciones por despido

El Código de Trabajo de la República Dominicana requiere que los patronos paguen un preaviso y auxilio de cesantía a aquellos empleados que sean despedidos sin causa justificada. La Compañía considera que no es necesario registrar pasivo alguno por este concepto, ya que los pagos resultantes no son significativos y se reconocen como gastos en el período en que se presentan.

3 Efectivo

Al 31 de diciembre del 2021 y 2020, el efectivo se detalle como sigue:

	2021	2020
Efectivos en bancos (i)	6,618,714	9,136,800
Cajas chicas	100,000	75,000
	<u>6,718,714</u>	<u>9,211,800</u>

(i) Al 31 de diciembre del 2021 y 2020, estas cuentas incluyen US\$110,774 y US\$151,661, respectivamente. Adicionalmente, existe un monto restringido por una institución financiera por valor de US\$1,993.

MPG, SRL

Notas sobre los Estados Financieros
31 de diciembre del 2021 y 2020
(Valores expresados en RD pesos)



4 Cuentas por cobrar

Al 31 de diciembre del 2021 y 2020, este monto está compuesto por las partidas siguientes:

	<u>2021</u>	<u>2020</u>
Clientes (i)	26,514,993	26,118,235
Sócos (ii)	51,298,245	34,886,503
Avances a proveedores (iii)	2,539,259	1,793,163
Empleados y otras	886,373	311,553
	<u>81,238,870</u>	<u>63,109,454</u>

(i) Al 31 de diciembre del 2021 y 2020, esta cuenta incluye US\$402,154 y US\$285,978, respectivamente.

Un detalle del vencimiento de las cuentas por cobrar, es como sigue:

	<u>2021</u>	<u>2020</u>
De 0 a 30 días	13,339,325	8,910,222
De 31 a 60 días	3,668,841	4,772,750
De 61 a 90 días	1,957,139	2,842,606
De 91 a 120 días	1,025,687	927,392
A más de 121 días	6,524,001	8,665,265
	<u>26,514,993</u>	<u>26,118,235</u>

(ii) Este monto corresponde a gastos que paga la Compañía por cuentas de los socios, los cuales no generan intereses ni tienen fecha fija de vencimiento.

(iii) Corresponde, principalmente, a avance pagado en efectivo a suplidores de un proyecto de paneles solares.

Inventarios

Al 31 de diciembre del 2021 y 2020, los inventarios se detallan como sigue:

	<u>2021</u>	<u>2020</u>
Productos terminados	118,533,446	121,813,292
Mercancía en tránsito (i)	41,501,474	58,488,016
	<u>160,034,920</u>	<u>180,301,308</u>

(i) Corresponde a mercancías mantenidas en Depósitos Aduaneros pendiente de despacho.

MPG, SRL

Notas sobre los Estados Financieros
31 de diciembre del 2021 y 2020
(Valores expresados en RD pesos)



6 Gastos pagados por anticipado

Al 31 de diciembre del 2021 y 2020, un detalle de esta cuenta es como sigue:

	2021	2020
Saldo a favor de ISR	1,421,660	84,725
Seguros contra riesgos	986,424	-
Saldo a favor en ITBIS	-	1,139,969
	<u>2,408,084</u>	<u>1,224,694</u>

7 Maquinarias, mobiliario y equipos, neto

Al 31 de diciembre del 2021 y 2020, un detalle y movimientos de las maquinarias, mobiliario y equipos, es como sigue:

	2021			
	Mobiliario y equipos	Equipo de Transporte	Maquinarias y equipos	Total
Costo de adquisición:				
Saldos al 01/01/2021	8,008,776	24,057,787	35,032,003	67,098,566
Adiciones	-	1,654,522	368,442	2,022,964
Retiro de activo	-	(80,000)	-	(80,000)
Saldos al 31/12/2021	<u>8,008,776</u>	<u>25,632,309</u>	<u>35,400,445</u>	<u>69,041,530</u>
Depreciación acumulada:				
Saldos al 01/01/2021	7,553,876	22,216,299	8,150,261	37,920,436
Gasto del período	454,900	2,458,933	3,503,303	6,417,136
Retiro depreciación	-	(80,000)	-	(80,000)
Sub-total	<u>8,008,776</u>	<u>24,595,232</u>	<u>11,653,564</u>	<u>44,257,572</u>
Saldos al 31/12/2021	<u>-</u>	<u>1,037,077</u>	<u>23,746,881</u>	<u>24,783,958</u>
	2020			
	Mobiliario y equipos	Equipo de Transporte	Maquinarias y equipos	Total
Costo de adquisición:				
Saldos al 01/01/2020	7,991,242	23,196,513	33,195,810	64,383,565
Adiciones	17,534	1,058,774	1,836,193	2,912,501
Retiro de activo	-	(197,500)	-	(197,500)
Saldos al 31/12/2020	<u>8,008,776</u>	<u>24,057,787</u>	<u>35,032,003</u>	<u>67,098,566</u>
Depreciación acumulada:				
Saldos al 01/01/2020	6,993,262	20,041,210	4,647,061	31,681,533
Gasto del período	560,614	2,372,589	3,503,200	6,436,403
Retiro depreciación	-	(197,500)	-	(197,500)
Sub-total	<u>7,553,876</u>	<u>22,216,299</u>	<u>8,150,261</u>	<u>37,920,436</u>
Saldos al 31/12/2020	<u>454,900</u>	<u>1,841,488</u>	<u>26,881,741</u>	<u>29,178,130</u>

MPG, SRL

Notas sobre los Estados Financieros
31 de diciembre del 2021 y 2020
(Valores expresados en RD pesos)



8 Otros activos

Al 31 de diciembre del 2021 y 2020, estos montos están compuestos de la forma siguiente:

	<u>2021</u>	<u>2020</u>
Mejoras en propiedades (i)	13,405,245	13,405,245
Depósitos y fianzas	1,437,814	1,386,117
Software y licencias	74,228	74,228
Sub-total	14,917,287	14,865,590
Menos: Amortización acumulada	(10,686,441)	(9,345,918)
	<u>4,230,846</u>	<u>5,519,672</u>

(i) Al 31 de diciembre del 2018, en esta cuenta se adicionaron las mejoras de la sucursal de la zona Este.

9 Cuentas por pagar

Al 31 de diciembre del 2021 y 2020, un detalle de las cuentas por pagar es el siguiente:

	<u>2021</u>	<u>2020</u>
Proveedores locales e internacionales (i)	40,675,475	51,388,491
Tarjetas de crédito por pagar (ii)	1,487,603	2,386,765
	<u>42,163,078</u>	<u>53,775,256</u>

(i) Incluye US\$441,576 y US\$675,895; respectivamente.

(ii) Corresponde a balance pendiente de pago de tarjetas de crédito a nombre de uno de los socios de la Compañía, las cuales son utilizadas para efectuar pagos a suplidores internacionales.

MPG, SRL

Notas sobre los Estados Financieros
31 de diciembre del 2021 y 2020
(Valores expresados en RD pesos)



10 Documentos por pagar corto plazo

Al 31 de diciembre del 2021 y 2020, corresponden a líneas de crédito comerciales en (RD\$) pesos y (US\$) dólares estadounidenses, obtenidas en tres instituciones financieras locales, las cuales generan tasas de interés promedio anual que oscilan entre 11.50% y 6.35%, respectivamente. Estas líneas de crédito son utilizadas como capital de trabajo, las cuales se detallan como sigue:

	2021	2020
Facilidad recibida de una institución financiera local, en fecha 14 de agosto del 2020, por un monto original de RD\$8,000,000, pagando un interés de tipo 8% anual, garantizado con firma solidaria y vencimiento en octubre del 2022. Al 31 de diciembre del 2021 y 2020, los intereses pagados por este concepto asciende a la suma de RD\$ 666,667 y RD\$640,000, respectivamente, los cuales se presentan como gastos financieros en el reglón de otros ingresos (gastos) de los estados de resultados que se acompañan.	8,000,000	8,000,000
Facilidad recibida de una institución financiera local, en fecha 11 de mayo del 2017, por un monto original de US\$400,000, pagando un interés de tipo 5.25% anual, garantizado con firma solidaria y vencimiento en octubre del 2022. Al 31 de diciembre del 2021 y 2020, los intereses pagados por este concepto asciende a la suma de RD\$608,303 y RD\$610,188, respectivamente, los cuales se presentan como gastos financieros en el reglón de otros ingresos (gastos) de los estados de resultados que se acompañan.	11,428,260	11,622,620
Facilidad recibida de una institución financiera local, en fecha 29 de mayo del 2019, por un monto original de US\$550,000, pagando un interés de tipo 5.75% anual, garantizado con firma solidaria y vencimiento en octubre del 2021. Al 31 de diciembre del 2021 y 2020, los intereses pagados por este concepto asciende a la suma de RD\$1,807,094 y RD\$1,378,370, respectivamente, los cuales se presentan como gastos financieros en el reglón de otros ingresos (gastos) de los estados de resultados que se acompañan.	31,427,715	31,962,205
Facilidad recibida de una institución financiera local, en fecha 27 de septiembre del 2017, por un monto original de RD\$1,500,000, a una tasa de interés anual de 8% y 11%, pagadero en cuotas de capital e intereses y vence en octubre del 2022. Al 31 de diciembre del 2021 y 2020, los intereses pagados por este concepto asciende a la suma de RD\$141,583 y RD\$165,000, respectivamente, los cuales se presentan como gastos financieros en el reglón de otros ingresos (gastos) de los estados de resultados que se acompañan.	1,500,000	1,500,000

MPG, SRL

Notas sobre los Estados Financieros
31 de diciembre del 2021 y 2020

(Valores expresados en RD pesos)



10 Documentos por pagar corto plazo (continuación)

Facilidad recibida de una institución financiera local, en fecha 18 de mayo del 2017, por un monto original de RD\$5,500,000, devengando una tasa de interés del tipo 8% y 11% anual y vencimiento en octubre del 2022. Al 31 de diciembre del 2021 y 2020, los intereses pagados por este concepto asciende a la suma de RD\$188,778 y RD\$220,000, respectivamente, los cuales se presentan como gastos financieros en el reglón de otros ingresos (gastos) de los estados de resultados que se acompañan.

2,000,000 2,000,000

Facilidad recibida de una institución financiera local, en fecha 14 de septiembre del 2018, por un monto original de RD\$1,500,000, a una tasa de interés anual de un 8% y 11%, pagadero en cuotas mensuales de capital e intereses y vencimiento en octubre del 2022. Al 31 de diciembre del 2021 y 2020, los intereses pagados por este concepto asciende a la suma de RD\$141,917 y RD\$165,000, respectivamente, los cuales se presentan como gastos financieros en el reglón de otros ingresos (gastos) de los estados de resultados que se acompañan.

1,500,000 1,500,000

Facilidad recibida de una institución financiera local, en fecha 30 de diciembre del 2019, por un monto original de RD\$10,000,000, a una tasa de interés anual de un 13.5%, pagadero en cuotas mensuales de capital e intereses y vencimiento en junio del 2022. Al 31 de diciembre del 2021 y 2020, los intereses pagados por este concepto asciende a la suma de RD\$712,778 y RD\$1,012,500, los cuales se presentan como gastos financieros en el reglón de otros ingresos (gastos) de los estados de resultados que se acompañan.

- 10,000,000

Facilidad recibida de una institución financiera local, en fecha 26 de noviembre del 2021, por un monto original de RD\$15,000,000, a una tasa de interés anual de un 7%, pagadero en cuotas mensuales de capital e intereses y vencimiento en mayo del 2022. Al 31 de diciembre del 2021 y 2020, los intereses pagados por este concepto asciende a la suma de RD\$87,500, los cuales se presentan como gastos financieros en el reglón de otros ingresos (gastos) de los estados de resultados que se acompañan.

15,000,000 -

Facilidad recibida de una institución financiera local, en fecha 20 de diciembre del 2021, por un monto original de RD\$2,500,000, a una tasa de interés anual de un 13.5%, pagadero en cuotas mensuales de capital e intereses y vencimiento en junio del 2022. Al 31 de diciembre del 2021, los intereses pagados por este concepto asciende a la suma de RD\$9,375, los cuales se presentan como gastos financieros en el reglón de otros ingresos (gastos) de los estados de resultados que se acompañan.

2,500,000 -

MPG, SRL

Notas sobre los Estados Financieros

31 de diciembre del 2021 y 2020

(Valores expresados en RD pesos)

10 Documentos por pagar corto plazo (continuación)

Facilidad recibida de una institución financiera local, en fecha 29 de noviembre del 2021, por un monto original de RD\$2,500,000, a una tasa de interés anual de un 8%, pagadero en cuotas mensuales de capital e intereses y vencimiento en febrero del 2022. Al 31 de diciembre del 2021, los intereses pagados por este concepto asciende a la suma de RD\$16,667, el cual se presenta como gastos financieros en el reglón de otros ingresos (gastos) de los estados de resultados que se acompañan.

2,500,000	-
<u>75,855,975</u>	<u>66,584,825</u>



11 Avances recibidos de clientes

Al 31 de diciembre del 2021 y 2020, este monto corresponde a avances en efectivo recibidos de clientes, los cuales serán facturados y reconocidos como tales, una vez se completen los proyectos.

12 Retenciones y acumulaciones por pagar

Al 31 de diciembre del 2021 y 2020, un detalle de las retenciones y acumulaciones por pagar es como sigue:

	<u>2021</u>	<u>2020</u>
ITBIS por pagar	1,681,134	267,927
Tesorería de la seguridad social	659,419	506,231
Retención y anticipos impuestos	1,271,754	2,925,375
	<u>3,612,307</u>	<u>3,699,533</u>

MPG, SRL

Notas sobre los Estados Financieros

31 de diciembre del 2021 y 2020

(Valores expresados en RD pesos)

13 Deuda a largo plazo

Al 31 de diciembre del 2021 y 2020, el detalle de este renglón es como sigue:

	2021	2020
Préstamo recibido de una institución financiera local, en fecha 25 de octubre del 2019, por un monto original de US\$550,000, a una tasa de interés anual de 6.35%, pagadero en cuotas mensuales de capital e intereses y vence en octubre del 2024. Al 31 de diciembre del 2021 y 2020, los intereses pagados por este concepto asciende a la suma de RD\$699,694 y RD\$893,096, respectivamente, los cuales se presentan como gastos financieros en el renglón de otros ingresos (gastos), en los estados de resultados que se acompañan.	18,801,187	25,386,701
Préstamo recibido de una empresa local, en fecha 3 de marzo del 2012, por un monto original de US\$300,000, el cual genera un interés del tipo 6% anual y no tiene fecha fija de vencimiento.	4,219,089	6,780,861
Préstamo recibido de una institución financiera local, en fecha 30 de diciembre del 2019, por un monto original de RD\$5,000,000; devengando una tasa de interés del tipo 13.50% anual y vencimiento en diciembre del 2024, respectivamente. Al 31 de diciembre del 2021 y 2020, los intereses pagados por este concepto asciende a la suma de RD\$262,941 y RD\$314,831, los cuales se presentan como gastos financieros en el renglón de otros ingresos (gastos), en los estados de resultados que se acompañan.	-	4,249,071
Préstamo de recibido una persona física en fecha 24 de junio del 2017, por un monto original de US\$25,000, el cual no genera interés ni tiene fecha fija de vencimiento.	1,199,967	1,220,375
Préstamo recibido de una institución financiera local, en fecha 24 de junio del 2021, por un monto original de RD\$4,067,000; devengando una tasa de interés del tipo 8% anual y vencimiento en junio del 2024. Al 31 de diciembre del 2021, los intereses pagados por este concepto asciende a la suma de RD\$214,284, los cuales se presentan como gastos financieros en el renglón de otros ingresos (gastos), en los estados de resultados que se acompañan.	3,650,560	-
Deuda a largo plazo	27,870,803	37,637,008
Menos: Porción corriente deuda a largo plazo	(2,225,079)	(3,323,875)
	<u>25,645,724</u>	<u>34,313,133</u>



MPG, SRL

Notas sobre los Estados Financieros

30 de septiembre del 2021 y 2020

(Valores expresados en RD pesos)

14 Patrimonio de los socios

14.1 Capital pagado

Al 31 de diciembre del 2021 y 2020, el capital suscrito de la Compañía es de RD\$10,000,000, compuesto por 100,000 cuotas sociales, con un valor nominal de RD\$100 cada una.

14.2 Reserva legal

El artículo 47 de la Ley de Sociedades Comerciales y Empresas Individuales de Responsabilidad Limitada No. 479-08, requiere que las empresas acumulen una reserva equivalente al 5% de los beneficios netos de cada año hasta alcanzar el 10% del capital pagado. Esta reserva ha sido completada, sin embargo la misma no está disponible para ser distribuida entre los accionistas, salvo en el caso de liquidación de la Compañía.

14.3 Ajustes de años anteriores

Al 31 de diciembre del 2021 y 2020, este monto corresponde a efecto de inventarios de años anteriores que fue desmontado hasta la fecha de estos estados financieros.

15 Ventas netas

Al 31 de diciembre del 2021 y 2020, un detalle de las ventas es como sigue:

	2021	2020
Ventas de equipos acondicionadores de aire	305,705,698	257,371,019
Descuentos y devoluciones	(14,425,988)	(12,222,826)
	<u>291,279,710</u>	<u>245,148,193</u>

16 Costos de ventas

Al 31 de diciembre del 2021 y 2020, un detalle de los costos por servicios es como sigue:

	2021	2020
Inventario inicial (i)	121,813,292	136,772,594
Más: Compras locales	56,378,985	42,014,587
Compras en el exterior	126,072,414	101,475,808
Disponible para venta	304,264,691	280,262,989
Menos: Inventario final (ii)	(118,533,446)	(121,813,292)
Costos de ventas	<u>185,731,245</u>	<u>158,449,697</u>

(i) y (ii) véase nota 5 de estos estados financieros.

Notario



MPG, SRL

Notas sobre los Estados Financieros
31 de diciembre del 2021 y 2020
(Valores expresados en RD pesos)

**17 Compensación al personal**

Un detalle de las compensaciones al personal al 31 de diciembre del 2021 y 2020, es como sigue: ¹

	2021	2020
Sueldos y salarios	32,302,416	22,937,227
Incentivos personal	6,090,571	4,401,732
Contribuciones de la TSS	4,931,681	3,339,487
Gastos de bonificación	3,598,688	3,281,124
Regalía pascual	2,522,649	2,151,860
Disfrute vacacional	1,108,376	1,394,540
Almuerzos a empleados	915,322	646,162
Prestaciones laborales	766,354	1,600,029
Asignación uso de vehículo	749,677	370,600
Entrenamiento y capacitación	677,218	116,625
Aporte al Infotep	326,579	229,852
Seguro médico	241,200	435,983
Atenciones al personal	165,877	152,066
Uniforme al personal	104,939	69,286
Retribución complementaria	88,852	296,966
Horas extras	2,410	18,010
Otros gastos de personal	19,505	-
	54,612,314	41,441,549

18 Otros gastos generales y administrativos

Un detalle de los otros gastos generales y administrativos al 31 de diciembre del 2021 y 2020, es como sigue:

	2021	2020
Gastos no admitidos (i)	2,488,038	1,124,995
Telecomunicaciones	1,815,735	1,904,158
Gastos de impuestos	1,362,220	207,115
Energía eléctrica	594,365	515,927
Servicios de mensajería	550,357	312,615
Atenciones a relacionados	481,528	135,652
Donaciones y contribuciones	389,038	144,306
Publicidad y promoción	386,835	392,701
Materiales y suministros de oficina	371,830	290,616
Cuotas y suscripciones	184,501	87,293
Decoración y ambientación	147,120	195,697
Agua y basura	144,850	67,878
Otros gastos	436,588	371,923
	9,353,005	5,750,876

(i) Corresponde a consumos pagados por la Compañía por cuentas de los socios.



MPG, SRL

Notas sobre los Estados Financieros
31 de diciembre del 2021 y 2020
(Valores expresados en RD pesos)



19 Gastos financieros

Al 31 de diciembre del 2021 y 2020, un detalle de los gastos financieros es como sigue:

	2021	2020
Intereses sobre préstamos	6,256,749	7,243,066
Comisiones bancarias	1,233,743	859,461
Impuestos 0.15%	442,647	389,163
	<u>7,933,139</u>	<u>8,491,690</u>

20 Impuesto sobre la renta

Al 31 de diciembre del 2021 y 2020, una conciliación del beneficio para fines administrativos con el beneficio para propósitos fiscales, es como sigue:

	2021	2020
Beneficio antes de impuesto sobre la renta	11,855,642	13,900,155
Diferencias permanentes:		
Gastos no admitidos	3,850,258	5,255,733
Ajuste de inventarios	(754,859)	(917,243)
Total diferencias permanentes	<u>3,095,399</u>	<u>4,338,490</u>
Diferencias temporales:		
Deficiencia en depreciación	(1,517,175)	(3,726,615)
Total diferencias temporales	<u>(1,517,175)</u>	<u>(3,726,615)</u>
Total ajustes fiscales	1,578,224	611,875
Beneficio imponible	13,433,866	14,512,030
Tasa impositiva	27%	27%
Impuesto liquidado	3,627,144	3,918,248
Menos: Anticipos pagados y retenciones del Estado	(5,020,562)	(4,002,974)
Saldo a favor	<u>(1,393,418)</u>	<u>(84,726)</u>

Al 31 de diciembre del 2021 y 2020, el impuesto sobre la renta se determinó sobre las bases establecidas por la Ley 11-92 (Código Tributario de la República Dominicana y sus modificaciones), usando una tasa de 27%.

Al 31 de diciembre del 2021 y 2020, el impuesto sobre la renta por pagar se encuentra registrado en el renglón de pasivos corrientes, en los estados de situación que se acompañan.



MPG, SRL

Notas sobre los Estados Financieros
31 de diciembre del 2020 y 2019
(Valores expresados en RD pesos)



20 Impuesto sobre la renta (continuación)

Al 31 de diciembre del 2021 y 2020, el impuesto sobre la renta diferido fue calculado de la manera siguiente:

	2021	2020
Deficiencia en depreciación	(1,517,175)	(3,726,615)
Tasa impositiva	27%	27%
Impuesto diferido calculado	(409,637)	(1,006,186)
Reserva para impuesto sobre la renta diferido	409,637	1,006,186
	-	-

21 Impuesto sobre los activos

Al 31 de diciembre del 2021 y 2020, el impuesto sobre los activos se determinó sobre la base del 1% del total de los activos de la siguiente manera:

	2021	2020
Activos fijos antes de anticipos	279,415,392	288,545,058
Menos: Anticipos de ISR	(1,393,418)	(84,726)
	278,021,974	288,460,332
Tasa imponible	1%	1%
	2,780,220	2,884,603

Debido a que el impuesto sobre la renta liquidado es mayor que el impuesto calculado sobre los activos, al 31 de diciembre del 2021 y 2020, no se tomó en cuenta este último para el pago de impuestos.

22 Instrumentos financieros

Las Normas Internacionales de Información Financiera requieren ciertas revelaciones de los instrumentos financieros, que se relacionan con diferentes riesgos que afectan a la Compañía y cuyos potenciales efectos adversos son permanentemente evaluados por el Consejo de Administración y la Gerencia a efectos de minimizarlos. A continuación se presentan los riesgos financieros a los que está expuesta la Compañía.

22.1 Riesgo crediticio

Al 31 de diciembre del 2021 y 2020, los valores en libros de los activos financieros con mayor exposición al riesgo crediticio: el efectivo y las cuentas por cobrar comerciales.

22.2 Riesgos de liquidez

La gerencia está consciente de las implicaciones del riesgo de liquidez. En tal sentido mantiene adecuados niveles de efectivo para cumplir con sus obligaciones a las fechas de su vencimiento.



;, SRL

sobre los Estados Financieros
diciembre del 2021 y 2020
(es expresados en RD pesos)

Riesgo de mercado

Los ingresos y los flujos de caja operativos de la Compañía están relacionados a los cambios en las tasas de interés del mercado. La Compañía mantiene pasivos significativos en dólares y moneda local que devengan intereses.

Reclasificaciones de cifras

Ciertas cifras de los estados financieros al 31 de diciembre del 2020 fueron reclasificadas para presentarlas acorde con el año 2021.

Compromisos y contingencias

Compromisos:

La administración de la Compañía mantiene varios contratos de alquiler suscritos con terceros para el uso de los locales comerciales donde están ubicadas las oficinas de la Compañía. El gasto pagado por este concepto, al 31 diciembre del 2021 y 2020, asciende a la suma de RD\$10,128,966 y RD\$8,478,788, respectivamente. El gasto estimado por este concepto para el año 2022 es por valor de RD\$11,141,863.

Evento subsecuente

A la fecha de la emisión de este informe, no han ocurridos eventos subsecuentes que requieran ser revelados.





C. Documentación Técnica:

La Propuesta que presente cada oferente deberá contener lo siguiente:



1. Oferta técnica (conforme a las especificaciones técnicas suministradas).



EXPERTOS EN SOLUCIONES DE CLIMATIZACIÓN, REFRIGERACIÓN Y ENERGÍA SOLAR

809.531.6666

WWW.GRUPOMPG.COM

GRUPOMPG

SANTO DOMINGO: PROL. AVE. INDEPENDENCIA NO. 110, KM 11 1/2, D.N.

PUNTA CANA: BLVD. 1RO DE NOV., AGUA BUSINESS CENTER, LOCAL L3-09

RNC

1-01-51676-3



SAMSUNG



LENNOX



MPG, SRL

Oferta Técnica - LPN-CPJ-15-2022



LOTE 01: SANTO DOMINGO, DISTRITO NACIONAL Y MONTE PLATA			
CANTIDAD TOTAL DEL LOTE 14 UNIDADES			
DISTRITO NACIONAL Y PROVINCIA DE SANTO DOMINGO			Cantidad 10 unidades
ITEM	DESCRIPCIÓN	CANTIDAD	INSTALACIÓN (Pies Lineales)
01	Acondicionador de aire de 12,000 BTU Marca Viking modelo XJ21-12, R410 A, consola de pared, eficiencia 17 mínimo, condensador con protección anticorrosiva Gold-Fin, Voltaje 208- 230 voltios, Frecuencia 60HZ. Garantía mínima de dos (2) años en piezas y servicios incluyendo el compresor.	4.00	50
02	Acondicionador de aire de 18,000 BTU Marca Viking modelo XJ21-18, R410 A, consola de pared, eficiencia 17 mínimo, condensador con protección anticorrosiva Gold-Fin, Voltaje 208- 230 voltios, Frecuencia 60HZ. Garantía mínima de dos (2) años en piezas y servicios incluyendo el compresor.	5.00	50
03	Acondicionador de aire de 24,000 BTU Marca Viking modelo XJ21-24, R410 A, consola de pared, eficiencia 17 mínimo, condensador con protección anticorrosiva Gold-Fin, Voltaje 208- 230 voltios, Frecuencia 60HZ. Garantía mínima de dos (2) años en piezas y servicios incluyendo el compresor.	1.00	15
04	Acondicionador de aire de 48,000 BTU Marca Innovaire modelo UVB60C2DB13 / VEA60C2V16, R410 A, consola de piso techo, eficiencia 17 mínimo, condensador con protección anticorrosiva Gold-Fin, Voltaje 208- 230 voltios, Frecuencia 60HZ. Garantía mínima de dos (2) años en piezas y servicios incluyendo el compresor.	1.00	25
05	Acondicionador de aire de 60,000 BTU Marca Innovaire modelo DEC60C2AN / VEA60C2V16, R410 A, Manejadora, eficiencia 17 mínimo, condensador con protección anticorrosiva Gold-Fin, Voltaje 208- 230 voltios, Frecuencia 60HZ. Garantía mínima de dos (2) años en piezas y servicios incluyendo el compresor.	1.00	100
06	Acondicionador de aire de 60,000 BTU Marca Innovaire modelo DEC60C2AN / VEA60C2V16, R410 A, Manejadora, eficiencia 17 mínimo, condensador con protección anticorrosiva Gold-Fin, Voltaje 208- 230 voltios, Frecuencia 60HZ. Garantía mínima de dos (2) años en piezas y servicios incluyendo el compresor.	2.00	30
Monte Plata			Cantidad 04 unidades
ITEM	DESCRIPCIÓN	CANTIDAD	INSTALACION (Pies Lineales)
01	Acondicionador de aire de 12,000 BTU Marca Viking modelo XJ21-12, R410 A, consola de pared, eficiencia 17 Mínimo, condensador con protección anticorrosiva Gold-Fin, Voltaje 208- 230 voltios, Frecuencia 60HZ. Garantía mínima de dos (2) años en piezas y servicios incluyendo el compresor.	04	50
LOTE 02: SANTIAGO Y PUERTO PLATA			
CANTIDAD TOTAL DEL LOTE 18 UNIDADES			
SANTIAGO			Cantidad 14 unidades
ITEM	DESCRIPCIÓN	CANTIDAD	INSTALACION (Pies Lineales)
01	Acondicionador de aire de 12,000 BTU Marca Viking modelo XJ21-12, R410 A, consola de pared, eficiencia 17 mínimo, condensador con protección anticorrosiva Gold-Fin, Voltaje 208- 230 voltios, Frecuencia 60HZ. Garantía mínima de dos (2) años en piezas y servicios incluyendo el compresor.	4.00	15
02	Acondicionador de aire de 12,000 BTU Marca Viking modelo XJ21-12, R410 A, consola de pared, eficiencia 17 mínimo, condensador con protección anticorrosiva Gold-Fin, Voltaje 208- 230 voltios, Frecuencia 60HZ. Garantía mínima de dos (2) años en piezas y servicios incluyendo el compresor.	5.00	50



Handwritten signature



EXPERTOS EN SOLUCIONES DE CLIMATIZACIÓN, REFRIGERACIÓN Y ENERGÍA SOLAR

809.531.6666

WWW.GRUPOMPG.COM

GRUPOMPG

SANTO DOMINGO: PROL. AVE. INDEPENDENCIA NO. 110, KM 11, D.N.

PUNTA CANA: BLVD. 1RO DE NOV., AQUA BUSINESS CENTER, LOCAL L3-09

5430 RNC

1-01-51676-3



SAMSUNG



LENNOX

SENZO



03	Acondicionador de aire de 24,000 BTU Marca Viking modelo XJ21-24, R410 A, consola de pared, eficiencia 17 mínimo, condensador con protección anticorrosiva Gold-Fin, Voltaje 208- 230 voltios, Frecuencia 60HZ. Garantía mínima de dos (2) años en piezas y servicios incluyendo el compresor.	2.00	50
04	Acondicionador de aire 36,000 BTU Marca Innovair modelo UVB36C2DB13 / VEA36C2V16, R410 A, consola piso techo, eficiencia 17 mínimo, condensador con protección anticorrosiva Gold-Fin, Voltaje 208- 230 voltios, Frecuencia 60HZ. Garantía mínima de dos (2) años en piezas y servicios incluyendo el compresor.	1.00	50
05	Acondicionador de aire de 60,000 BTU Marca Innovair modelo UVB60C2DB13 / VEA60C2V16, R410 A, consola de piso techo, eficiencia 17 mínimo, condensador con protección anticorrosiva Gold-Fin, Voltaje 208- 230 voltios, Frecuencia 60HZ. Garantía mínima de dos (2) años en piezas y servicios incluyendo el compresor.	2.00	50

PUERTO PLATA

Cantidad 04 unidades

ITEM	DESCRIPCIÓN	CANTIDAD	INSTALACION (Pies Lineales)
01	Acondicionador de aire de 120,000 BTU (10 toneladas) Marca Carrier modelo 40RUAA12 / 3BAUZA12, R410 A, 480 volteos, 60Hz, trifásico, tipo manejadora, eficiencia 13 mínimo, condensador con protección anticorrosiva Gold-Fin. Garantía mínima de dos (2) años en piezas y servicios incluyendo el compresor.	4.00	75

**LOTE 03: LA VEGA, BONA0 Y COTUI
CANTIDAD TOTAL DEL LOTE 17 UNIDADES**

LA VEGA

Cantidad 07 unidades

ITEM	DESCRIPCIÓN	CANTIDAD	INSTALACION (Pies Lineales)
01	Acondicionador de aire de 12,000 BTU Marca Viking modelo XJ21-12, R410 A, consola de pared, eficiencia 17 mínimo, condensador con protección anticorrosiva Gold-Fin, Voltaje 208- 230 voltios, Frecuencia 60HZ. Garantía mínima de dos (2) años en piezas y servicios incluyendo el compresor.	1.00	50
02	Acondicionador de aire de 12,000 BTU Marca Viking modelo XJ21-12, R410 A, consola de pared, eficiencia 17 mínimo, condensador con protección anticorrosiva Gold-Fin, Voltaje 208- 230 voltios, Frecuencia 60HZ. Garantía mínima de dos (2) años en piezas y servicios incluyendo el compresor.	4.00	30
03	Acondicionador de aire de 60,000 BTU Marca Innovair modelo UVB60C2DB13 / VEA60C2V16, R410 A, consola de piso techo, eficiencia 17 mínimo, condensador con protección anticorrosiva Gold-Fin, Voltaje 208- 230 voltios, Frecuencia 60HZ. Garantía mínima de dos (2) años en piezas y servicios incluyendo el compresor.	2.00	50

BONA0

Cantidad 02 unidades

ITEM	DESCRIPCIÓN	CANTIDAD	INSTALACION (Pies Lineales)
01	Acondicionador de aire 36,000 BTU Marca Innovair modelo UVB36C2DB13 / VEA36C2V16, R410 A, consola piso techo, eficiencia 17 mínimo, condensador con protección anticorrosiva Gold-Fin, Voltaje 208- 230 voltios, Frecuencia 60HZ. Garantía mínima de dos (2) años en piezas y servicios incluyendo el compresor.	2.00	50

COTUI

Cantidad 08 unidades

ITEM	DESCRIPCIÓN	CANTIDAD	INSTALACION (Pies Lineales)
01	Acondicionador de aire de 12,000 BTU Marca Viking modelo XJ21-12, R410 A, consola de pared, eficiencia 17 mínimo, condensador con protección anticorrosiva Gold-Fin, Voltaje 208- 230 voltios, Frecuencia 60HZ. Garantía mínima de dos (2) años en piezas y servicios incluyendo el compresor.	2.00	30



[Handwritten signature]



EXPERTOS EN SOLUCIONES DE CLIMATIZACIÓN, REFRIGERACIÓN Y ENERGÍA SOLAR

809.531.6666

WWW.GRUPOMPG.COM

GRUPOMPG

SANTO DOMINGO: PROL. AVE. INDEPENDENCIA NO. 110, KM 11.4, D.N.

PUNTA CANA: BLVD. 1RO DE NOV., AGUA BUSINESS CENTER, LOCAL L3-09



SAMSUNG



LENNOX

SENZO



02	Acondicionador de aire de 18,000 BTU Marca Viking modelo XJ21-18 , R410 A, consola de pared, eficiencia 17 mínimo, condensador con protección anticorrosiva Gold-Fin, Voltaje 208- 230 voltios, Frecuencia 60HZ. Garantía mínima de dos (2) años en piezas y servicios incluyendo el compresor.	2.00	15
03	Acondicionador de aire 36,000 BTU Marca Innovair modelo UVB36C2DB13 / VEA36C2V16 , R410 A, consola piso techo, eficiencia 17 mínimo, condensador con protección anticorrosiva Gold-Fin, Voltaje 208- 230 voltios, Frecuencia 60HZ. Garantía mínima de dos (2) años en piezas y servicios incluyendo el compresor.	2.00	50
04	Acondicionador de aire de 60,000 BTU Marca Innovair modelo UVB60C2DB13 / VEA60C2V16 , R410 A, consola de piso techo, eficiencia 17 mínimo, condensador con protección anticorrosiva Gold-Fin, Voltaje 208- 230 voltios, Frecuencia 60HZ. Garantía mínima de dos (2) años en piezas y servicios incluyendo el compresor.	2.00	50

LOTE 4: ESPAILLAT Y SALCEDO
CANTIDAD TOTAL DEL LOTE 14 UNIDADES

ESPAILLAT		Cantidad 07 unidades	
ITEM	DESCRIPCIÓN	CANTIDAD	INSTALACION (Pies Lineales)
01	Acondicionador de aire de 12,000 BTU Marca Viking modelo XJ21-12 , R410 A, consola de pared, eficiencia 17 mínimo, condensador con protección anticorrosiva Gold-Fin, Voltaje 208- 230 voltios, Frecuencia 60HZ. Garantía mínima de dos (2) años en piezas y servicios incluyendo el compresor.	2.00	30
02	Acondicionador de aire de 24,000 BTU Marca Viking modelo XJ21-24 , R410 A, consola de pared, eficiencia 17 mínimo, condensador con protección anticorrosiva Gold-Fin, Voltaje 208- 230 voltios, Frecuencia 60HZ. Garantía mínima de dos (2) años en piezas y servicios incluyendo el compresor.	1.00	30
03	Acondicionador de aire 36,000 BTU Marca Innovair modelo UVB36C2DB13 / VEA36C2V16 , R410 A, consola piso techo, eficiencia 17 mínimo, condensador con protección anticorrosiva Gold-Fin, Voltaje 208- 230 voltios, Frecuencia 60HZ. Garantía mínima de dos (2) años en piezas y servicios incluyendo el compresor.	2.00	50
04	Acondicionador de aire de 60,000 BTU Marca Innovair modelo UVB60C2DB13 / VEA60C2V16 , R410 A, consola de piso techo, eficiencia 17 mínimo, condensador con protección anticorrosiva Gold-Fin, Voltaje 208- 230 voltios, Frecuencia 60HZ. Garantía mínima de dos (2) años en piezas y servicios incluyendo el compresor.	1.00	50
05	Acondicionador de aire de 60,000 BTU Marca Innovair modelo DEC60C2AN / VEA60C2V16 , R410 A, Manejadora, eficiencia 17 mínimo, condensador con protección anticorrosiva Gold-Fin, Voltaje 208- 230 voltios, Frecuencia 60HZ. Garantía mínima de dos (2) años en piezas y servicios incluyendo el compresor.	1.00	75
SALCEDO		Cantidad 07 unidades	
ITEM	DESCRIPCIÓN	CANTIDAD	INSTALACION (Pies Lineales)
01	Acondicionador de aire de 12,000 BTU Marca Viking modelo XJ21-12 , R410 A, consola de pared, eficiencia 17 mínimo, condensador con protección anticorrosiva Gold-Fin, Voltaje 208- 230 voltios, Frecuencia 60HZ. Garantía mínima de dos (2) años en piezas y servicios incluyendo el compresor.	2.00	15
02	Acondicionador de aire de 18,000 BTU Marca Viking modelo XJ21-18 , R410 A, consola de pared, eficiencia 17 mínimo, condensador con protección anticorrosiva Gold-Fin, Voltaje 208- 230 voltios, Frecuencia 60HZ. Garantía mínima de dos (2) años en piezas y servicios incluyendo el compresor.	1.00	30
03	Acondicionador de aire de 60,000 BTU Marca Innovair modelo UVB60C2DB13 / VEA60C2V16 , R410 A, consola de piso techo, eficiencia 17 mínimo, condensador con protección anticorrosiva Gold-Fin, Voltaje 208- 230 voltios, Frecuencia 60HZ. Garantía mínima de dos (2) años en piezas y servicios incluyendo el compresor.	2.00	50





EXPERTOS EN SOLUCIONES DE CLIMATIZACIÓN, REFRIGERACIÓN Y ENERGÍA SOLAR

809.531.6666

WWW.GRUPOMPG.COM

GRUPOMPG

SANTO DOMINGO: PROL. AVE. INDEPENDENCIA NO. 110, KM 11 1/2, D.N.

PUNTA CANA: BLVD. 1RO DE NOV., AGUA BUSINESS CENTER, LOCAL L3-09

RNC

1-01-51676-3



04	Acondicionador de aire de 60,000 BTU Marca Innoair modelo DEC60C2AN / VEA60C2V16, R410 A, Manejadora, eficiencia 17 mínimo, condensador con protección anticorrosiva Gold-Fin, Voltaje 208- 230 voltios, Frecuencia 60HZ. Garantía mínima de dos (2) años en piezas y servicios incluyendo el compresor.	2.00	75
LOTE 5: LA ALTAGRACIA Y LA ROMANA CANTIDAD TOTAL DEL LOTE 11 UNIDADES			
LA ALTAGRACIA		Cantidad 06 unidades	
ITEM	DESCRIPCIÓN	CANTIDAD	INSTALACION (Pies Lineales)
01	Acondicionador de aire de 12,000 BTU Marca Viking modelo XJ21-12, R410 A, consola de pared, eficiencia 17 mínimo, condensador con protección anticorrosiva Gold-Fin, Voltaje 208- 230 voltios, Frecuencia 60HZ. Garantía mínima de dos (2) años en piezas y servicios incluyendo el compresor.	2.00	15
02	Acondicionador de aire de 18,000 BTU Marca Viking modelo XJ21-18, R410 A, consola de pared, eficiencia 17 mínimo, condensador con protección anticorrosiva Gold-Fin, Voltaje 208- 230 voltios, Frecuencia 60HZ. Garantía mínima de dos (2) años en piezas y servicios incluyendo el compresor.	1.00	15
03	Acondicionador de aire 24,000 BTU Marca Innoair modelo UVB36C2DB13 / VEA36C2V16, R410 A, consola piso techo, eficiencia 17 mínimo, condensador con protección anticorrosiva Gold-Fin, Voltaje 208- 230 voltios, Frecuencia 60HZ. Garantía mínima de dos (2) años en piezas y servicios incluyendo el compresor.	2.00	15
04	Acondicionador de aire de 36,000 BTU Marca Innoair modelo UVB36C2DB13 / VEA36C2V16, R410 A, consola de piso techo, eficiencia 17 mínimo, condensador con protección anticorrosiva Gold-Fin, Voltaje 208- 230 voltios, Frecuencia 60HZ. Garantía mínima de dos (2) años en piezas y servicios incluyendo el compresor.	1.00	50
LA ROMANA		Cantidad 07 unidades	
ITEM	DESCRIPCIÓN	CANTIDAD	INSTALACION (Pies Lineales)
01	Acondicionador de aire de 12,000 BTU Marca Viking modelo XJ21-12, R410 A, consola de pared, eficiencia 17 mínimo, condensador con protección anticorrosiva Gold-Fin, Voltaje 208- 230 voltios, Frecuencia 60HZ. Garantía mínima de dos (2) años en piezas y servicios incluyendo el compresor.	6.00	15
02	Acondicionador de aire de 18,000 BTU Marca Viking modelo XJ21-18, R410 A, consola de pared, eficiencia 17 mínimo, condensador con protección anticorrosiva Gold-Fin, Voltaje 208- 230 voltios, Frecuencia 60HZ. Garantía mínima de dos (2) años en piezas y servicios incluyendo el compresor.	1.00	15
LOTE 6: SANCHEZ, LAS TERRENAS, SAMANA Y NAGUA CANTIDAD TOTAL DEL LOTE 11 UNIDADES			
SANCHEZ		Cantidad 02 unidades	
ITEM	DESCRIPCIÓN	CANTIDAD	INSTALACION (Pies Lineales)
01	Acondicionador de aire de 12,000 BTU Marca Viking modelo XJ21-12, R410 A, consola de pared, eficiencia 17 mínimo, condensador con protección anticorrosiva Gold-Fin, Voltaje 208- 230 voltios, Frecuencia 60HZ. Garantía mínima de dos (2) años en piezas y servicios incluyendo el compresor.	1.00	15
LAS TERRENAS		Cantidad 01 unidades	
ITEM	DESCRIPCIÓN	CANTIDAD	INSTALACION (Pies Lineales)
01	Acondicionador de aire de 18,000 BTU Marca Viking modelo XJ21-18, R410 A, consola de pared, eficiencia 17 mínimo, condensador con protección anticorrosiva Gold-Fin, Voltaje 208- 230 voltios, Frecuencia 60HZ. Garantía mínima de dos (2) años en piezas y servicios incluyendo el compresor.	1.00	15





EXPERTOS EN SOLUCIONES DE CLIMATIZACIÓN, REFRIGERACIÓN Y ENERGÍA SOLAR

☎ 809.531.6666

🌐 WWW.GRUPOMPG.COM

📍 GRUPOMPG

📍 SANTO DOMINGO: PROL. AVE. INDEPENDENCIA NO. 110, KM 11, D.N.

📍 PUNTA CANA: BLVD. 1RO DE NOV., AQUA BUSINESS CENTER, LOCAL 13-09

RNC

1-01-51678-3



SAMSUNG



LENNOX

SENZO



SAMANÁ		Cantidad 07 unidades	
ITEM	DESCRIPCIÓN	CANTIDAD	INSTALACION (Pies Lineales)
01	Acondicionador de aire de 12,000 BTU Marca Viking modelo XJ21-12, R410 A, consola de pared, eficiencia 17 mínimo, condensador con protección anticorrosiva Gold-Fin, Voltaje 208- 230 voltios, Frecuencia 60HZ. Garantía mínima de dos (2) años en piezas y servicios incluyendo el compresor.	5.00	50
02	Acondicionador de aire de 18,000 BTU Marca Viking modelo XJ21-18, R410 A, consola de pared, eficiencia 17 mínimo, condensador con protección anticorrosiva Gold-Fin, Voltaje 208- 230 voltios, Frecuencia 60HZ. Garantía mínima de dos (2) años en piezas y servicios incluyendo el compresor.	1.00	50
03	Acondicionador de aire de 36,000 BTU Marca Innovair modelo UVB36C2DB13 / VEA36C2V16, R410 A, consola de piso techo, eficiencia 17 mínimo, condensador con protección anticorrosiva, Voltaje 208- 230 voltios, Frecuencia 60HZ. Garantía mínima de dos (2) años en piezas y servicios incluyendo el compresor.	1.00	50
NAGUA		Cantidad 10 unidades	
ITEM	DESCRIPCIÓN	CANTIDAD	INSTALACION (Pies Lineales)
01	Acondicionador de aire de 12,000 BTU Marca Viking modelo XJ21-12, R410 A, consola de pared, eficiencia 17 mínimo, condensador con protección anticorrosiva Gold-Fin, Voltaje 208- 230 voltios, Frecuencia 60HZ. Garantía mínima de dos (2) años en piezas y servicios incluyendo el compresor.	2.00	15
02	Acondicionador de aire de 18,000 BTU Marca Viking modelo XJ21-18, R410 A, consola de pared, eficiencia 17 mínimo, condensador con protección anticorrosiva Gold-Fin, Voltaje 208- 230 voltios, Frecuencia 60HZ. Garantía mínima de dos (2) años en piezas y servicios incluyendo el compresor.	2.00	30
03	Acondicionador de aire de 18,000 BTU Marca Viking modelo XJ21-18, R410 A, consola de pared, eficiencia 17 mínimo, condensador con protección anticorrosiva Gold-Fin, Voltaje 208- 230 voltios, Frecuencia 60HZ. Garantía mínima de dos (2) años en piezas y servicios incluyendo el compresor.	1.00	50
04	Acondicionador de aire de 24,000 BTU Marca Viking modelo XJ21-24, R410 A, consola de pared, eficiencia 17 mínimo, condensador con protección anticorrosiva Gold-Fin, Voltaje 208- 230 voltios, Frecuencia 60HZ. Garantía mínima de dos (2) años en piezas y servicios incluyendo el compresor.	1.00	50
05	Acondicionador de aire de 60,000 BTU Marca Innovair modelo UVB60C2DB13 / VEA60C2V16, R410 A, consola de piso techo, eficiencia 17 mínimo, condensador con protección anticorrosiva Gold-Fin, Voltaje 208- 230 voltios, Frecuencia 60HZ. Garantía mínima de dos (2) años en piezas y servicios incluyendo el compresor.	3.00	50
06	Acondicionador de aire de 60,000 BTU Marca Innovair modelo DEC60C2AN / VEA60C2V16, R410 A, Manejadora, eficiencia 17 mínimo, condensador con protección anticorrosiva Gold-Fin, Voltaje 208- 230 voltios, Frecuencia 60HZ. Garantía mínima de dos (2) años en piezas y servicios incluyendo el compresor.	1.00	50
LOTE 07:			
BANI		Cantidad 03	
ITEM	DESCRIPCIÓN	CANTIDAD	INSTALACION (Pies Lineales)
01	Acondicionador de aire de 12,000 BTU Marca Viking modelo XJ21-12, R410 A, consola de pared, eficiencia 17 mínimo, condensador con protección anticorrosiva Gold-Fin, Voltaje 208- 230 voltios, Frecuencia 60HZ. Garantía mínima de dos (2) años en piezas y servicios incluyendo el compresor.	1.00	50



[Handwritten signature]



EXPERTOS EN SOLUCIONES DE CLIMATIZACIÓN, REFRIGERACIÓN Y ENERGÍA SOLAR

☎ 809.531.6666

🌐 WWW.GRUPOMPG.COM

📱 GRUPOMPG

📍 SANTO DOMINGO: PROL. AVE. INDEPENDENCIA NO. 110, KM 11 1/2, D.N.

📍 PUNTA CANA: BLVD. 1RO DE NOV., AQUA BUSINESS CENTER, LOCAL L3-09

RNC

1-01-51676-3



SAMSUNG



LENNOX

SENZO



02	Acondicionador de aire de 60,000 BTU Marca Innoair modelo DEC60C2AN / VEA60C2V16 , R410 A, Manejadora, eficiencia 17 mínimo, condensador con protección anticorrosiva Gold-Fin, Voltaje 208- 230 voltios, Frecuencia 60HZ. Garantía mínima de dos (2) años en piezas y servicios incluyendo el compresor.	2.00	75
AZUA		Cantidad 12 unidades	
ITEM	DESCRIPCIÓN	CANTIDAD	INSTALACION (Pies Lineales)
01	Acondicionador de aire de 12,000 BTU Marca Viking modelo XJ21-12 , R410 A, consola de pared, eficiencia 17 mínimo, condensador con protección anticorrosiva Gold-Fin, Voltaje 208- 230 voltios, Frecuencia 60HZ. Garantía mínima de dos (2) años en piezas y servicios incluyendo el compresor.	1.00	50
02	Acondicionador de aire 36,000 BTU Marca Innoair modelo UVB36C2DB13 / VEA36C2V16 , R410 A, consola piso techo, eficiencia 17 mínimo, condensador con protección anticorrosiva Gold-Fin, Voltaje 208- 230 voltios, Frecuencia 60HZ. Garantía mínima de dos (2) años en piezas y servicios incluyendo el compresor.	1.00	50
03	Acondicionador de aire de 60,000 BTU Marca Innoair modelo UVB60C2DB13 / VEA60C2V16 , R410 A, consola de piso techo, eficiencia 17 mínimo, condensador con protección anticorrosiva Gold-Fin, Voltaje 208- 230 voltios, Frecuencia 60HZ. Garantía mínima de dos (2) años en piezas y servicios incluyendo el compresor.	1.00	50
ELIAS PIÑA		Cantidad 03 unidades	
ITEM	DESCRIPCIÓN	CANTIDAD	INSTALACION (Pies Lineales)
01	Acondicionador de aire de 18,000 BTU Marca Viking modelo XJ21-18 , R410 A, consola de pared, eficiencia 17 mínimo, condensador con protección anticorrosiva Gold-Fin, Voltaje 208- 230 voltios, Frecuencia 60HZ. Garantía mínima de dos (2) años en piezas y servicios incluyendo el compresor.	3.00	20
SAN JUAN		Cantidad 03 unidades	
ITEM	DESCRIPCIÓN	CANTIDAD	INSTALACION (Pies Lineales)
01	Acondicionador de aire de 18,000 BTU Marca Viking modelo XJ21-18 , R410 A, consola de pared, eficiencia 17 mínimo, condensador con protección anticorrosiva Gold-Fin, Voltaje 208- 230 voltios, Frecuencia 60HZ. Garantía mínima de dos (2) años en piezas y servicios incluyendo el compresor.	1.00	15
02	Acondicionador de aire de 18,000 BTU Marca Viking modelo XJ21-18 , R410 A, consola de pared, eficiencia 17 mínimo, condensador con protección anticorrosiva Gold-Fin, Voltaje 208- 230 voltios, Frecuencia 60HZ. Garantía mínima de dos (2) años en piezas y servicios incluyendo el compresor.	1.00	15
03	Acondicionador de aire de 60,000 BTU Marca Innoair modelo DEC60C2AN / VEA60C2V16 , R410 A, Manejadora, eficiencia 17 mínimo, condensador con protección anticorrosiva Gold-Fin, Voltaje 208- 230 voltios, Frecuencia 60HZ. Garantía mínima de dos (2) años en piezas y servicios incluyendo el compresor.	1.00	50





Viking Air Technical Specifications _60Hz				
Model No.		Indoor:XJ21-12-4E-2-T Outdoor:XJ21-12-4C-2-T	Indoor:XJ21-18-4E-2-T Outdoor:XJ21-18-4C-2-T	Indoor:XJ21-24-4E-2-T Outdoor:XJ21-24-4C-2-T
Type		Cooling only	Cooling only	Cooling only
Control type		Remote	Remote	Remote
Rated cooling capacity	Btu/h	12000(2730~12965)	18000(4095~19500)	24000(5120~24900)
Rated heating capacity	Btu/h	N/A	N/A	N/A
SEER		17	17	17
EER for cooling	W/W	2.80	2.82	2.81
COP for heating	W/W	N/A	N/A	N/A
Moisture removal	Liters/h	1.3	1.8	2.5
Pressure	High(DP) MPa	4.5	4.5	4.5
	Low(SP) MPa	1.9	1.9	1.9
Indoor noise level at cooling	High dB(A)	38	43	49
	Med. dB(A)	34	38	45
	Low dB(A)	30	33	41
Outdoor noise level	dB(A)	52	52	52
Electrical Data				
Power supply		208-230V~/60Hz/1P	208-230V~/60Hz/1P	208-230V~/60Hz/1P
Voltage Range	V	165~265	165~265	165~265
Rated current	Cooling A	5.9(1.2~7.3)	8.9(1.3~12.0)	11.8(1.5~13.5)
	Heating A	N/A	N/A	N/A
Rated input	Cooling W	1255(250~1600)	1870(300~2100)	2500(350~2800)
	Heating W	N/A	N/A	N/A
Max Current	Cooling A	7.3	12.0	13.5
	Heating A	N/A	N/A	N/A
Max Power input	Cooling W	1600	2100	2800
	Heating W	N/A	N/A	N/A
Refrigerating System				
Refrigerant		R410A/530g	R410A/680g	R410A/990g
Compressor	Type	Rotary	Rotary	Rotary
	Model	KSK103D33UEZC3	KSN140D33UFZ3	C-6RZ146H3DBF
	MFG	GMCC	GMCC	SANYO
Evaporator		φ7×2	φ7×2	φ7×2
Condenser		φ5×1	φ5×1	φ5×2
Fan System				
Indoor air circulation(Cooling)	m ³ /h	500	950	1300
Indoor fan type		Cross flow	Cross flow	Cross flow



Indoor fan speed H/M/L	Cooling	rpm	1250/1150/950/750/600	1350/1250/1050/850/750	1270/1200/1100/920/850
	Heating	rpm	N/A	N/A	N/A
	Dry	rpm	1250	1350	1270
	Sleep	rpm	750	850	920
Indoor fan motor output	W		14	25	45
Outdoor fan type			Propeller	Propeller	Propeller
Outdoor fan motor			22001-000493	22001-000551	22001-000551
Outdoor fan speed	rpm		1000	1000	1000
Outdoor fan motor output	W		33	33	33
Others					
Suitable area	m ²		15~23	20~35	30~50
Net dimensions (W x D x H)	Indoor	mm	777×250×201	910×294×206	1010×315×220
	Outdoor	mm	777×290×498	853×349×602	853×349×602
Net weight	Indoor	kg	8	10	13
	Outdoor	kg	21	26	30
Packing dimensions (W x D x H)	Indoor	mm	840×315×260	979×372×277	1096×390×297
	Outdoor	mm	818×325×520	890×385×628	890×385×628
Gross weight with pipe	Indoor	kg	10	13	16
	Outdoor	kg	24	30	35



[Handwritten signature]




www.innovair.com



innovair[®]
INVERTER™

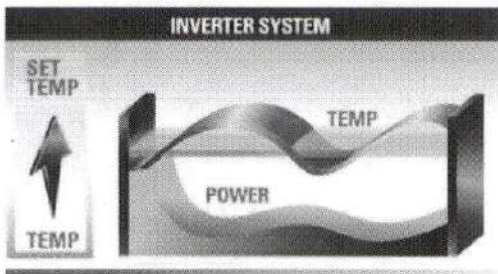

16 SEER
EFFICIENCY

GOLDTEC 18



- Certificación 16 SEER AHRI
- Gabinete de acero galvanizado pintado
- Protector de serpentín de acero con persianas
- Control de baja tensión de 24 V
- Compresor DC rotativo doble
- Serpentín de tubería de cobre y aletas de aluminio mejoradas
- Enfriamiento de la placa mediante tubería de refrigerante.
- Protección de alta y baja presión
- Protección anticorrosive Gold-Fin.





Porque cambiarse a un Inverter?

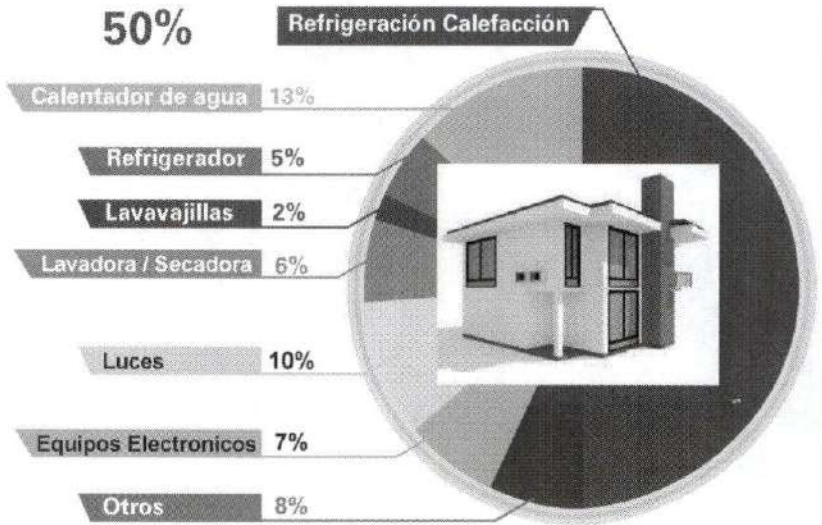
La diferencia clave entre un aire acondicionado inverter y no inverter es que un sistema inverter puede regular la velocidad de su compresor y motor. Una vez que la habitación está fría, la tecnología inverter reduce la velocidad del motor y el refrigerante que se usa para enfriar el área, ahorrando energía.

En comparación, los motores sin inversor solo funcionan a máxima velocidad. El motor funciona a toda velocidad y se apaga una vez que la temperatura ambiente desciende al nivel deseado. Este proceso repetido de encendido y apagado puede producir ruido innecesario y consumir más energía.

¿A dónde va tu energía?

Hasta la mitad de la energía utilizada en su hogar se destina a calefacción y refrigeración. Tomar una decisión sobre su próximo sistema de aire acondicionado puede tener un gran efecto en sus facturas de servicios públicos, junto con su comodidad.

Al invertir en tecnología de inversores, sus ahorros a largo plazo pueden ayudarlo a recuperar su inversión inicial.



Una Opción Silenciosa

Con la tecnología de inversor, la unidad interior funcionará continuamente a velocidades ajustadas, eliminando el fuerte arranque que requieren los sistemas de aire acondicionado convencionales.

Esta comodidad permitirá una instalación flexible en áreas que no interrumpirán las actividades del día a día con una contaminación acústica innecesaria.



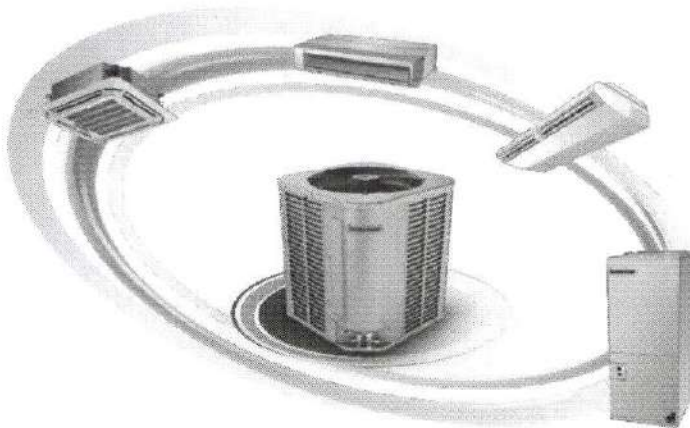

Ahorra hasta un 40% en su factura de energía

La tecnología Inverter puede ayudar a ahorrar hasta un 40% cuando se escoge una unidad 16 SEER en comparación con una unidad convencional 10 SEER..

Las siguientes condiciones están comparando una unidad de 60,000 BTU en ahorros entre 10 SEER y 16 SEER.

Ahorros 16 SEER vs 10 SEER	Tarifa eléctrica (\$/kWh)						
	\$0.10	\$0.15	\$0.20	\$0.25	\$0.30	\$0.35	\$0.40
Ahorro de 5 años	\$3,339.00	\$5,008.00	\$6,678.00	\$8,347.00	\$10,016.00	\$11,686.00	\$13,355.00
Ahorro de 10 años	\$6,219.00	\$9,329.00	\$12,438.00	\$15,548.00	\$18,657.00	\$21,767.00	\$24,876.00

*Cálculos basados en 3240 horas de funcionamiento al año



Control de bajo voltaje de 24 V


Para una aplicación flexible, la GOLDTEC 16 se puede instalar con diferentes tipos de evaporadores:

- Manejador de aire (con cualquier termostato cableado)
- Cassette
- Piso & Techo
- Fan Coil



Principales Características

- Protección de alta y baja presión
- Protección del sensor de tubería y descarga
- Serpentín Gold-Fin para ayudar a la protección contra la corrosión
- El enfriamiento de la tubería de refrigerante y el enfriamiento de las aletas se utilizan para enfriar el tablero de control electrónico. La temperatura del circuito es más estable.
- Tablero de control a prueba de humedad
- Gabinete metálico pintado con capa espesa

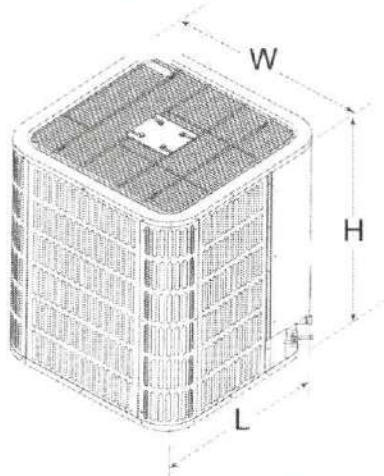


GOLDTEC 16 ESPECIFICACIONES

MODELO		VEA36C2V16	VEA60C2V16	
CONDENSADORA	CAPACIDAD	Nominal (BTU/H)	36,000	60,000
	EFICIENCIA	SEER	16	16
	ELECTRICIDAD	Volt - Phase - Hertz	208/230-1Ph-60Hz	
		Corriente Nominal (A)	8.60	23.17
		Rango de Entrada (W)	600 ~ 4,000	600 ~ 5,500
	RUIDO	dB(A)	57	60
	COMPRESOR	Tipo	ROTATIVO	SCROLL
		Marca	GMCC	mitsubishi
		RLA	8.85	14.80
		LRA	-	-
CONEXIONES del REFRIGERANTE	R410A (g)	2,200	3,800	
	Líquido (mm)	Φ9.52	Φ9.52	
	Succión (mm)	Φ22.22	Φ22.22	
	Max. Longitud (m)	15	20	
	Max. Elevación (m)	8	10	
DIMENSIONES	Unidad Anc x Lar x Alt (mm)	740 x 740 x 633	740 x 740 x 835	
PESO	Neto (Kgs)	68	89	

*Las especificaciones están sujetas a cambios sin previo aviso. ** Los números modelo, las imágenes y las especificaciones de todos los productos están sujetos a cambios sin previo aviso.

Especificaciones de Instalación



Modelo Unidad (Btu/h)	Dimensiones (mm)			Conexión del Refrigerante (mm)	
	Alto	Ancho	Largo	Líquido	Succión
36,000	663	740	740	9.52	22.22
60,000	835	740	740	9.52	22.22

BEATRIZ MENDOZA
 NOTARIO PUBLICO
Beatriz Mendosa

40RUA / 40RUS
6 to 30 Ton Direct Expansion with Puron® Refrigerant
7.5 to 30 Ton Chilled Water
Packaged Air-Handling Units
60 Hz

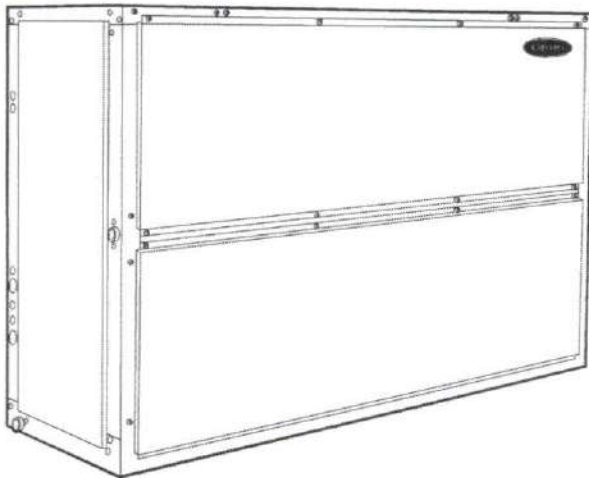


Product Data



40RU07 - 12

C09035



40RU14 - 30

C09036


Carrier's versatile packaged air-handling units satisfy design requirements with:

- Multi-position design for horizontal or vertical installation without modification.
- Standard sloped drain pans and cleanable insulation treated with Environmental Protection Agency (EPA) registered antimicrobial agent improve indoor air quality.
- High-static design meets a wider range of applications than competitive packaged air handler lines.
- Ultra LOW LEAK Economizer accessory provides ventilation air and "free" cooling with built in Fault Detection and Diagnostic (FDD) capabilities.
- Cooling coils with mechanically bonded fins provide peak heat transfer.
- Hot water coil, steam coil, and electric heat accessories are available.
- Standard factory-installed thermo-static expansion valves (TXV) with removable power element on 40RUA units.
- Die-formed galvanized steel casings provide durability and structural integrity. Optional paint is available.
- Optional Staged Air volume (SAV™) system with 2-speed indoor fan VFD controller (07-30 models)

FEATURES/BENEFITS

Easy-to-install and economical 40RU units provide reliable service.

The 40RU Series air-handling units are the best choice for packaged air handlers. Model 40RUA units have direct-expansion coils. 40RUS units are chilled water packaged air handling units. All models offer excellent fan performance, a unique combination of indoor air quality features, easy installation and affordable prices. Their versatility and state-of-the-art features will provide economical performance now and for the future.



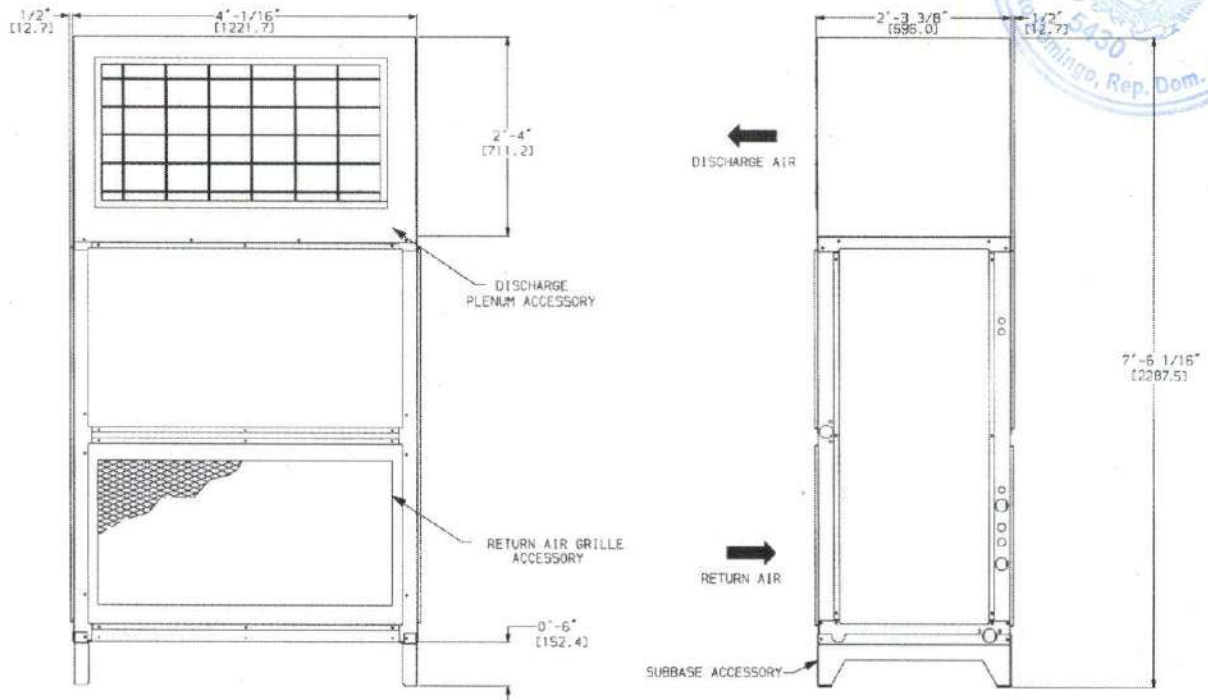
DIMENSIONS (cont.)

PLENUM, RETURN-AIR GRILLE, AND SUBBASE ACCESSORIES

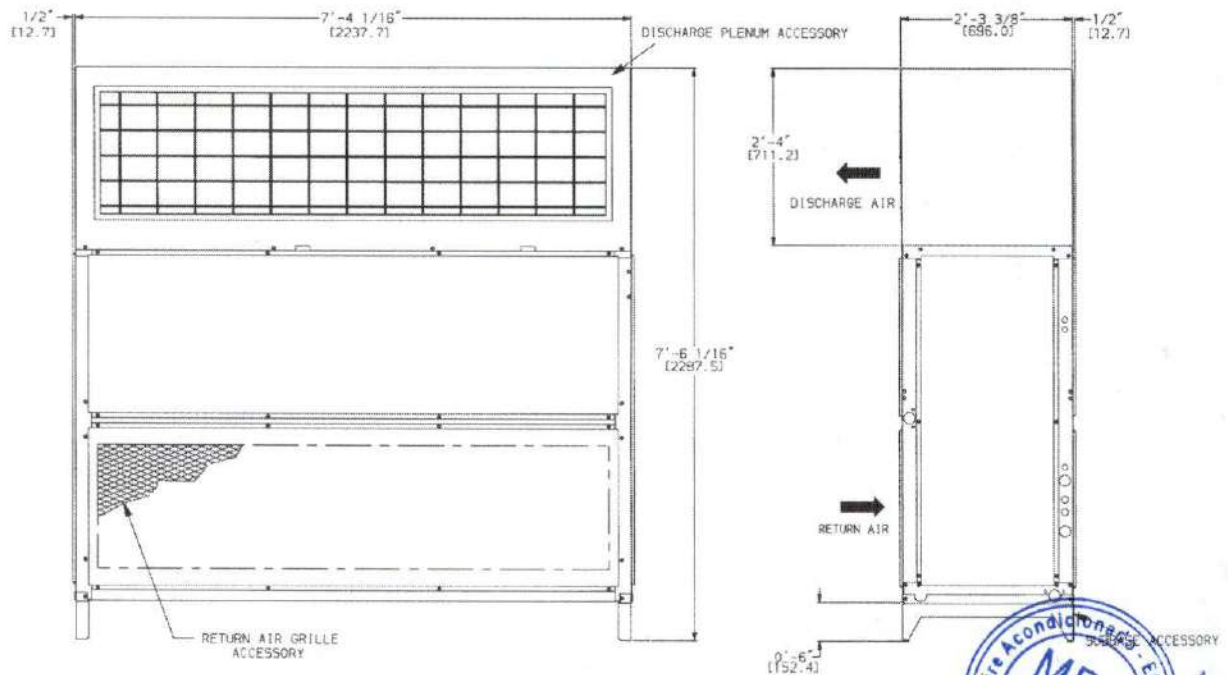
UNIT SIZES 07-12



40RU



UNIT SIZE 14 - 25



NOTE: Dimensions in [] are millimeters.

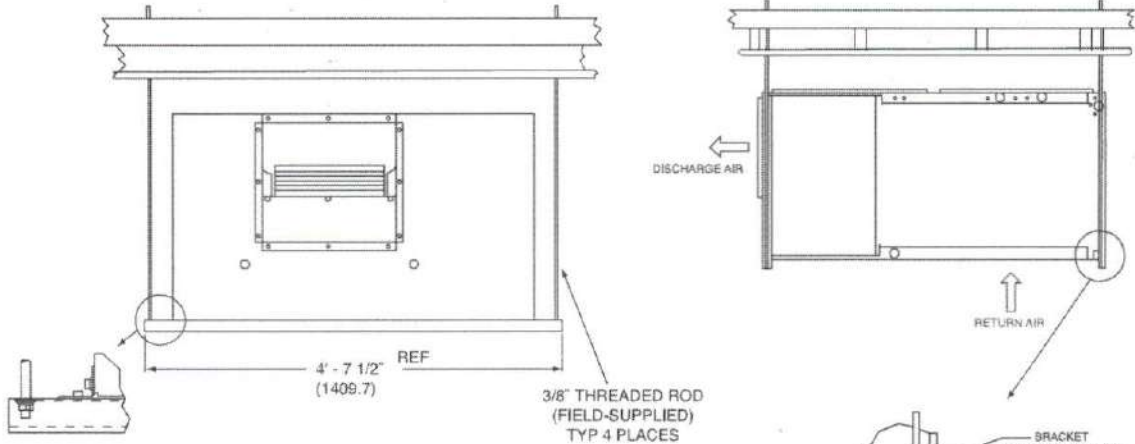


C09486

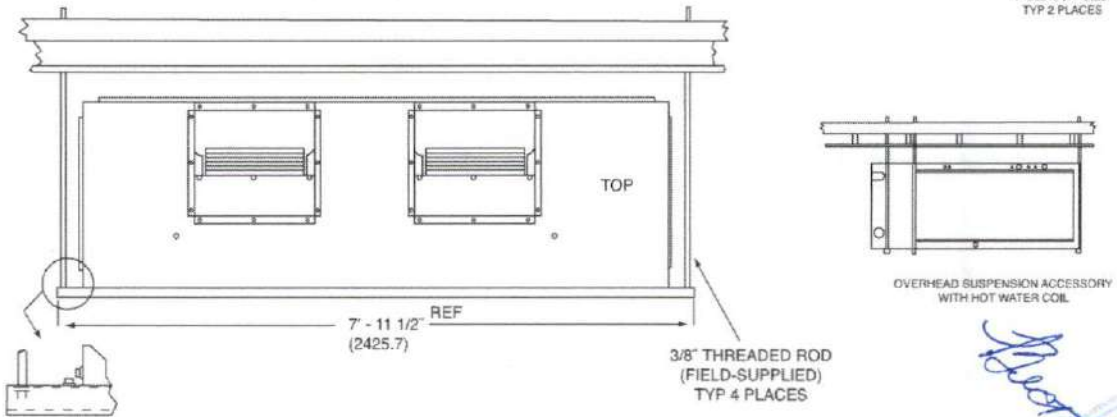
DIMENSIONS (cont.)

OVERHEAD SUSPENSION ACCESSORY

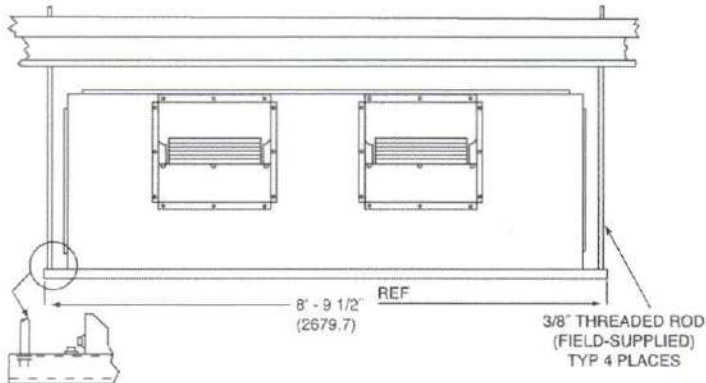
UNIT SIZES 07-12
(FRONT)



UNIT SIZES 14-25
(FRONT)



UNIT SIZES 28, 30
(FRONT)



NOTE: Dimensions in [] are millimeters.

40RU





PHYSICAL DATA

40RU

UNIT 40RUA	07	08	12	14	16	25	28	30	
NOMINAL CAPACITY (Tons)	6	7 ^{1/2}	10	12 ^{1/2}	15	20	25	30	
OPERATING WEIGHT (lb)									
Base Unit with TXV (4 Row)	399	404	425	695	713	730	1050	1062	
Plenum	175	175	175	225	225	225	325	325	
Economizer	185	185	185	340	340	340	340	340	
Hot Water Coil	195	195	195	285	285	285	345	345	
Steam Coil	215	215	215	340	340	340	405	405	
FANS									
Qty...Diam. (in.)	1...15	1...15	1...15	2...15	2...15	2...15	2...18	2...18	
Nominal Airflow (cfm)	2400	3000	4000	5000	6000	8000	10,000	12,000	
Airflow Range (cfm)	1800-3000	2250-3750	3000-5000	3750-6250	4500-7500	6000-10,000	7500-12,500	9000-15,000	
Nom. Motor Hp (Standard Motor)*									
208/230-1-60	1.3	2.4	—	—	—	—	—	—	
208/230-3-60 and 460-3-60	2.4	2.4	2.4	2.9	3.7	5.0	7.5	10.0	
575-3-60	1.0	2.0	2.0	3.0	3.0	5.0	7.5	10.0	
Motor Speed (rpm)									
208/230-1-60	1725	1725	—	—	—	—	—	—	
208/230-3-60 and 460-3-60	1725	1725	1725	1725	1725	1760	1760	1755	
575-3-60	1725	1725	1725	1725	1725	1745	1755	1755	
REFRIGERANT									
Puron (R-410A)									
Nitrogen Purge									
TXV									
Shipping charge (lb)									
Metering Device									
Operating charge (lb) (approx per circuit)†	3.0	3.0	1.5/1.5	2.0/2.0	2.5/2.5	3.5/3.5	4.5/4.5	5.0/5.0	
DIRECT-EXPANSION COIL									
Enhanced Copper Tubes, Aluminum Sine-Wave Fins									
Max Working Pressure (psig)	650								
Material	Al / Cu								
Coil Type	RTPF								
Face Area (sq ft)	6.67	8.33	10.01	13.25	17.67	19.88	24.86	29.83	
No. of Splits	1	1	2	2	2	2	2	2	
Split Type...Percentage	Face...50/50								
No. of Circuits per Split	12	15	9	12	16	18	20	24	
Rows...Fins/in.	4...15	4...15	4...15	4...15	4...15	4...15	4...15	4...15	
STEAM COIL									
Max Working Press. (psig at 260°F)	20								
Total Face Area (sq ft)	6.67	6.67	6.67	13.33	13.33	13.33	15.0	15.0	
Rows...Fins/in.	1...9	1...9	1...9	1...10	1...10	1...10	1...10	1...10	
HOT WATER COIL									
Max Working Pressure (psig)	150								
Total Face Area (sq ft)	6.67	6.67	6.67	13.33	13.33	13.33	15.0	15.0	
Rows...Fins/in.	2...8.5	2...8.5	2...8.5	2...8.5	2...8.5	2...8.5	2...12.5	2...12.5	
Water Volume									
(gal)	8.3						13.9		14.3
(ft ³)	1.1						1.85		1.90
PIPING CONNECTIONS									
Quantity...Size (in.)									
DX Coil — Suction (ODF)	1...1 ^{1/8}	1...1 ^{1/8}	2...1 ^{1/8}	2...1 ^{1/8}	2...1 ^{1/8}	2...1 ^{1/8}	2...1 ^{3/8}	2...1 ^{3/8}	
DX Coil — Liquid Refrig. (ODF)	1...5 ^{5/8}						2...5 ^{5/8}		
Steam Coil, In (MPT)	1...2 ^{1/2}						1...2 ^{1/2}		
Steam Coil, Out (MPT)	1...1 ^{1/2}						1...1 ^{1/2}		
Hot Water Coil, In (MPT)	1...1 ^{1/2}		1...1 ^{1/2}						1...2
Hot Water Coil, Out (MPT)	1...1 ^{1/2}		1...1 ^{1/2}						1...2
Condensate (PVC)	1...5/8 ODM / 1 1/4 IDF								
FILTERS									
Throwaway — Factory-Supplied									
Quantity...Size (in.)	4...16 x 24 x 2				4...16 x 20 x 2 4...16 x 24 x 2		4...20 x 24 x 2 4...25 x 25 x 2		
Access Location	Right or Left Side								

* Refer to Alternate Fan Motor Data table for alternate motor data.
 † Units are shipped without refrigerant charge.



MODEL NUMBER NOMENCLATURE

Position	1	2	3	4	5	6	7	8	9	10	11	12	13	14	15	16	17	18
Example	4	0	R	U	A	A	1	2	A	1	A	6	-	0	A	0	A	0

Model Type

40RU = Packaged Air Handling Unit with Puron® R-410A Refrigerant

Type of Coil

A = Standard DX Coil
S = Chilled Water Coil

Refrigerant Options

A = None

Nominal Tonnage

07 = 6 Ton (40RUA only)	12 = 10 Ton	25 = 20 Ton
08 = 7.5 Ton	14 = 12.5 Ton	28 = 25 Ton
10 = 8.5 Ton (40RUS only)	16 = 15 Ton	30 = 30 Ton

Fan Motor Speed Controller

A = None - Standard
T = 2 Speed Fan Controller (VFD) - Staged Air Volume (SAV™)

Indoor Fan Motor Options - Belt Drive

NOTE: See the following two tables for Indoor Fan Motor Options for Single Speed and 2-Speed Motors. Available motors are indicated by a checkmark.

Coil Options

A = Standard Aluminum Fin / Copper Tube

Packaging

0 = Standard

Future Use

A = Standard

Cabinet Paint

0 = None
1 = Painted

Future Use

A = Standard

Future Use

0 = Standard

Revision Number

- = Standard

Voltage*

- 1 = 575/3/60
- 3 = 208/230-1-60 (07, 08 and 40RUS 10 sizes only)
- 5 = 208/230/3/60 (Size 16 w/ Alt motor & all 25-30 sizes)
- 6 = 460/3/60

Notes:

- * All 40RU*07 through 14 units with a "6" voltage designation are triple voltage; i.e., 208/230/460-3-60. Size 40RU*16 is also triple voltage in the "6" configuration unless the High Static (Alternate) motor option is used that is discrete 460-3-60.
- Units that require 2-Speed indoor fan motor must use dedicated voltage models listed. The VFD used is not multi voltage.
- 30 size units and single-phase 07, 08 and 10 sizes designate standard motor and high static drive.

Single Speed Motors

Position 10	Motor Description	Voltage	Unit Size															
			07	08	10	12	14	16	25	28	30							
1	Std Static, Std Efficient Motor / Std Drive	All	✓	✓	✓	✓	✓	✓	✓	✓	✓	✓	✓	✓	✓	✓	✓	✓
4	Std Static, High Efficient Motor / Std Drive	All	-	-	-	-	-	-	-	-	-	-	-	-	-	-	-	-
2	Std Static, Std Efficient Motor / Med Drive	All	✓	✓	✓	✓	✓	✓	✓	✓	✓	✓	✓	✓	✓	✓	✓	✓
5	Std Static, High Efficient Motor / Med Drive	575-3-60	-	-	-	-	-	-	-	-	-	-	-	-	-	-	-	-
		208/230/460-3-60	-	-	-	-	-	-	-	-	-	-	-	-	-	-	-	-
	High (Alternate) Static, High Efficient Motor / Med Drive	575-3-60	-	-	-	-	-	-	-	-	-	-	-	-	-	-	-	-
		208/230-3-60 460-3-60	-	-	-	-	-	-	-	-	-	-	-	-	-	-	-	-
3	High (Alternate) Static, Std Efficient Motor / High Drive	575-3-60	✓	✓	✓	✓	✓	✓	✓	✓	✓	✓	✓	✓	✓	✓	✓	✓
		208/230-1-60	✓	✓	✓	✓	✓	✓	✓	✓	✓	✓	✓	✓	✓	✓	✓	✓
		208/230-3-60 460-3-60	✓	✓	✓	✓	✓	✓	✓	✓	✓	✓	✓	✓	✓	✓	✓	✓
6	High (Alternate) Static, High Efficient Motor / High Drive	575-3-60	-	-	-	-	-	-	-	-	-	-	-	-	-	-	-	-
		208/230-3-60 460-3-60	-	-	-	-	-	-	-	-	-	-	-	-	-	-	-	-

* Size 30 is designated standard motor and high static drive

2-Speed Motors

Position 10	Motor Description	Voltage	Unit Size															
			07	08	10	12	14	16	25	28	30							
1	Std Static, Std Efficient Motor / Std Drive	All	✓	✓	✓	✓	✓	✓	✓	✓	✓	✓	✓	✓	✓	✓	✓	✓
	Std Static, High Efficient Motor / Std Drive	All	-	-	-	-	-	-	-	-	-	-	-	-	-	-	-	-
	Std Static, Std Efficient Motor / Med Drive	All	✓	✓	✓	✓	✓	✓	✓	✓	✓	✓	✓	✓	✓	✓	✓	✓
2	Std Static, Std Efficient Motor / Med Drive	575-3-60	-	-	-	-	-	-	-	-	-	-	-	-	-	-	-	-
		208/230/460-3-60	-	-	-	-	-	-	-	-	-	-	-	-	-	-	-	-
	High (Alternate) Static, High Efficient Motor / Med Drive	575-3-60	-	-	-	-	-	-	-	-	-	-	-	-	-	-	-	-
		208/230-3-60 460-3-60	-	-	-	-	-	-	-	-	-	-	-	-	-	-	-	-
3	High (Alternate) Static, Std Efficient Motor / High Drive	575-3-60	✓	✓	✓	✓	✓	✓	✓	✓	✓	✓	✓	✓	✓	✓	✓	✓
		208/230-3-60 460-3-60	✓	✓	✓	✓	✓	✓	✓	✓	✓	✓	✓	✓	✓	✓	✓	✓
	High (Alternate) Static, High Efficient Motor / High Drive	208/230-3-60 460-3-60	-	-	-	-	-	-	-	-	-	-	-	-	-	-	-	-

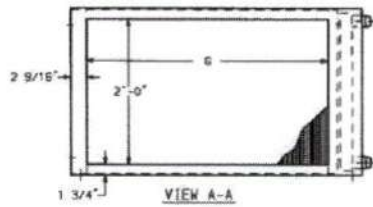
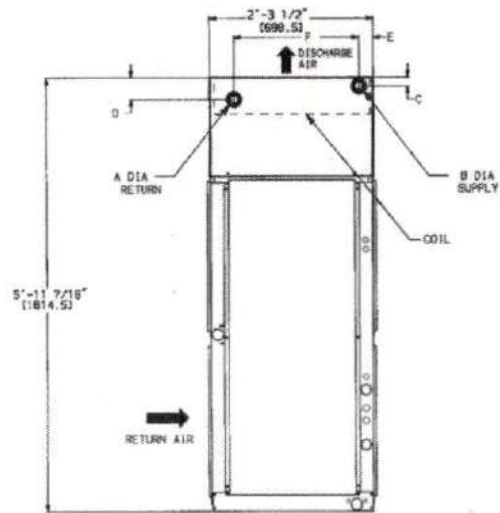
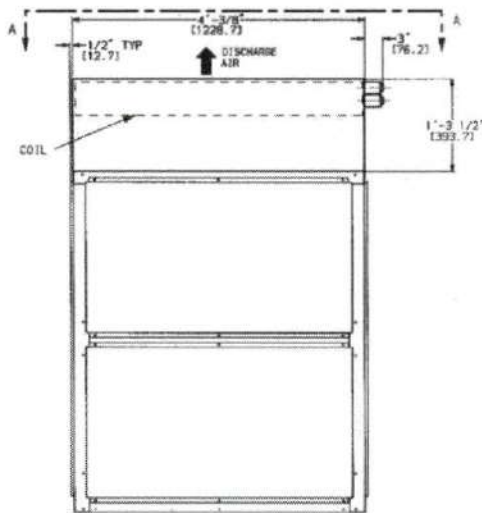
40RU



DIMENSIONS (cont.)

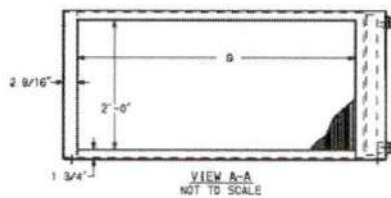
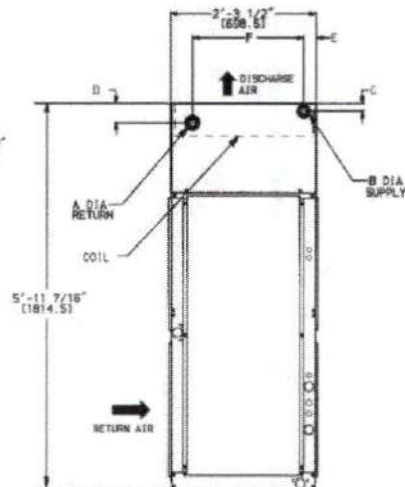
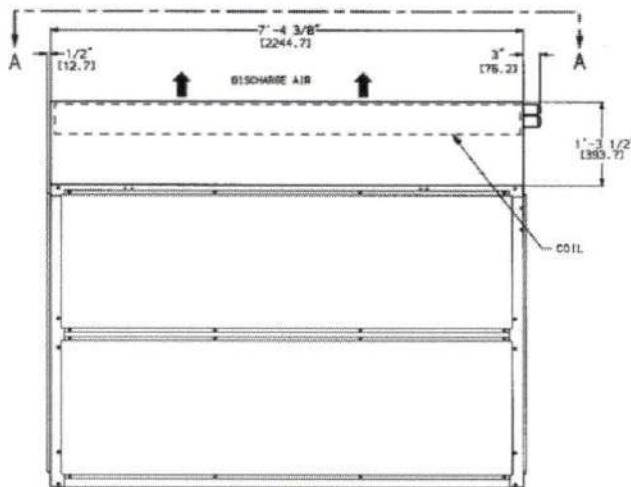
HOT WATER AND STEAM COIL ACCESSORIES

UNIT SIZES 07 - 12



DIMENSION	HOT WATER COIL	STEAM COIL
A	1 1/2" MPT [38.1]	1 1/2" MPT [38.1]
B	1 1/2" MPT [38.1]	2 1/2" MPT [63.5]
C	2 7/8" [60.3]	3 1/8" [79.4]
D	4 7/8" [123.8]	3 1/8" [79.4]
E	2 1/8" [54.0]	4 9/16" [115.8]
F	1'-11 1/4" [590.6]	1'-9" [584.2]
G	3'-4" [1016.0]	3'-4" [1016.0]

UNIT SIZE 14 - 25



DIMENSION	HOT WATER COIL	STEAM COIL
A	2" MPT [50.8]	1 1/2" MPT [38.1]
B	2" MPT [50.8]	2 1/2" MPT [63.5]
C	2 7/8" [60.3]	3 1/8" [79.4]
D	4 7/8" [123.8]	3 1/8" [79.4]
E	2 1/8" [54.0]	4 9/16" [115.8]
F	1'-11 1/4" [590.6]	1'-9" [584.2]
G	6'-8" [2032.0]	6'-8" [2032.0]

NOTE: Dimensions in [] are millimeters.



ELECTRICAL DATA



Table 1 – ELECTRICAL DATA, STANDARD MOTORS WITH FACTORY-INSTALLED SINGLE SPEED FAN OPTION

40RU

UNIT	V-PH-Hz†	VOLTAGE LIMITS	FAN MOTOR		POWER SUPPLY	
			Hp (kW)	FLA	Minimum Circuit Amps	MAX FUSE or HACR BRKR
40RUA*07	208/230-1-60	187-253	1.3 (0.97)	6.6	9.0	15
	208/230-3-60	187-253	2.4 (1.79)	5.2	7.0	15
	460-3-60	414-506	2.4 (1.79)	2.6	4.0	15
	575-3-60	518-632	1.0 (0.75)	1.40	2.0	15
40RUA*08 40RUS*08	208/230-1-60	187-253	2.4 (1.79)	11.0	13.8	20
	208/230-3-60	187-253	2.4 (1.79)	5.2	7.0	15
	460-3-60	414-506	2.4 (1.79)	2.6	4.0	15
	575-3-60	518-632	2.0 (1.49)	2.40	3.0	15
40RUS*10	208/230-1-60	187-253	2.4 (1.79)	11.0	13.8	20
	208/230-3-60	187-253	2.4 (1.79)	5.2	7.0	15
	460-3-60	414-506	2.4 (1.79)	2.6	4.0	15
	575-3-60	518-632	2.0 (1.49)	2.30	3.0	15
40RUA*12 40RUS*12	208/230-3-60	187-253	2.4 (1.79)	5.2	7.0	15
	460-3-60	414-506	2.4 (1.79)	2.6	4.0	15
	575-3-60	518-632	2.0 (1.49)	2.40	3.0	15
40RUA*14 40RUS*14	208/230-3-60	187-253	2.9 (2.16)	7.5	10.0	15
	460-3-60	414-506	2.9 (2.16)	3.4	5.0	15
	575-3-60	518-632	3.0 (2.24)	3.80	5.0	15
40RUA*16 40RUS*16	208/230-3-60	187-253	3.7 (2.76)	10.2	13.0	20
	460-3-60	414-506	3.7 (2.76)	4.8	6.0	15
	575-3-60	518-632	3.0 (2.24)	3.80	5.0	15
40RUA*25 40RUS*25	208/230-3-60	187-253	5.0 (3.73)	18.0	23.0	40
	460-3-60	414-506	5.0 (3.73)	9.1	12.0	20
	575-3-60	518-632	5.0 (3.73)	8.0	10.0	15
40RUA*28 40RUS*28	208/230-3-60	187-253	7.5 (5.59)	23.5	30.0	50
	460-3-60	414-506	7.5 (5.59)	15.0	19.0	30
	575-3-60	518-632	7.5 (5.59)	10.0	13.0	20
40RUA*30 40RUS*30	208/230-3-60	187-253	10.0 (7.46)	32.0	40.0	70
	460-3-60	414-506	10.0 (7.46)	16.0	20.0	35
	575-3-60	518-632	10.0 (7.46)	13.0	17.0	25

See: *Legend and Notes for Tables 1 – 4* on page 32.

Benigno Publico Sone



PERFORMANCE DATA (cont.)

ACCESSORY PRESSURE DROP — in. wg

UNIT	AIRFLOW (Cfm)	DISCHARGE PLENUM	RETURN AIR GRILLE	Hot Water	Steam	Electric	ECONOMIZER
40RUA 07	1,800	0.06	0.01	0.10	0.10	0.04	0.05
	2,400	0.10	0.01	0.16	0.16	0.06	0.07
	3,000	0.14	0.02	0.23	0.23	0.10	0.09
40RUA/S 08	2,250	0.09	0.01	0.15	0.15	0.06	0.06
	3,000	0.14	0.02	0.23	0.23	0.10	0.09
	3,750	0.21	0.03	0.35	0.35	0.15	0.15
40RUS 10	2,550	0.11	0.02	0.18	0.18	0.07	0.07
	3,400	0.17	0.03	0.28	0.28	0.12	0.13
	4,250	0.24	0.04	0.41	0.41	0.19	0.19
40RUA/S 12	3,000	0.14	0.02	0.23	0.23	0.10	0.09
	4,000	0.22	0.04	0.37	0.37	0.17	0.17
	5,000	0.32	0.06	0.53	0.53	0.26	0.28
40RUA/S 14	3,750	0.07	0.01	0.11	0.11	0.04	0.05
	5,000	0.12	0.02	0.17	0.17	0.07	0.07
	6,250	0.17	0.02	0.25	0.25	0.11	0.11
40RUA/S 16	4,500	0.10	0.01	0.15	0.15	0.06	0.06
	6,000	0.16	0.02	0.23	0.23	0.10	0.09
	7,500	0.23	0.03	0.33	0.33	0.15	0.15
40RUA/S 25	6,000	0.16	0.02	0.23	0.23	0.10	0.09
	8,000	0.26	0.04	0.37	0.37	0.17	0.17
	10,000	0.37	0.06	0.53	0.53	0.26	0.28
40RUA/S 28	7,500	0.15	0.02	0.28	0.28	0.09	0.06
	10,000	0.24	0.03	0.44	0.44	0.16	0.09
	12,500	0.34	0.05	0.63	0.63	0.24	0.14
40RUA/S 30	9,000	0.20	0.03	0.37	0.37	0.13	0.08
	12,000	0.32	0.05	0.59	0.59	0.22	0.14
	15,000	0.46	0.07	0.85	0.85	0.34	0.21

40RU


 Lic. BEATRIZ HENRÍQUEZ SONE
 NOTARIO PÚBLICO
 Santo Domingo, Rep. Dom.
 5430
Beatriz H. Sone


AS


 Aire Acondicionado - Electricidad
MPG
 S.R.L.
 RNC 101-516763
 Energía Renovable

38AUZ / 38AUD
60 Hz Air Cooled Condensing Units
with Puron® (R-410A) Refrigerant
6 to 20 Nominal Tons
Sizes: 07-25



Product Data



C09227

38AUZ07-14 shown



Carrier's air-cooled air conditioning split systems:

- provide a logical solution for commercial needs
- have a rugged, dependable construction
- are available in single and circuit scroll compressor capacity control
- have cooling capability up to 125°F (52°C) ambient and down to 40°F (4°C) ambient standard

FEATURES / BENEFITS

The Gemini 38AU series outdoor air cooled condensing units matched with Carrier's 40RU series indoor air handlers offer a wide variety of options for your HVAC application needs. Whether it's first cost with the 38AU single compressor models or superior part load performance from the two compressor models, this series is designed for long, dependable operation as a rooftop or on-the-ground installation. All Gemini 38AU and 40RU series units use Puron® R-410A refrigerant. Together, they create a reliable split system that provides easy solutions to a wide range of commercial HVAC needs.

Constructed for long life

The 38AUZ single circuit and 38AUD dual circuit, scroll compressor models are designed and built to last. The high efficient designed outdoor coil construction allows for a more efficient design in a smaller cabinet size that utilizes an overall reduction in refrigerant charge. Where conditions require, special coil coating coil protection option is available. Cabinets are constructed of prepainted galvanized steel, delivering unparalleled protection from the environment. Inside and outside surfaces are protected to ensure long life, good looks, and reliable operation. Safety controls are used for enhanced system protection and reliability.

Each unit utilizes the Comfort Alert diagnostic and troubleshoot control system. This protects the units operation and provides valuable diagnostic information when required.

Beatriz H.



MODEL NUMBER NOMENCLATURE

1 2 3 4 5 6 7 8 9 10 11 12 13 14 15 16 17 18
3 8 A U Z A 1 4 A 0 G 6 - 0 A 0 A 0

Model Type

38AU = Air Cooled Cond. Unit
 Puron® R-410A Refrigerant

Type of Coil

D = Dual Circuit, A/C Scroll Compressor
 Z = Single Circuit, A/C Scroll Compressor

Refrigerant Options

A = Standard
 B = Low Ambient Controls
 C = Hot Gas By-Pass
 (38AUD 12, 16, 25 Models only)
 D = Single circuit, two-stage
 (07, 08 models only)
 E = Single circuit, two-stage with Low
 Ambient Controls (07, 08 models only)

Nominal Tonnage

07 = 6 Tons
 08 = 7.5 Tons
 12 = 10 Tons
 14 = 12.5 Tons
 16 = 15 Tons
 25 = 20 Tons

Factory Assigned

A = Default

Factory Assigned

0 = Default

Brand / Packaging

0 = Standard
 1 = LTL Packaging

Electrical Options

A = None
 C = Non-Fused Disconnect

Service Options

0 = None
 1 = Un-powered Convenience Outlet
 2 = Powered Convenience Outlet

Factory Assigned

A = Default

Base Unit Controls

0 = Electro-Mechanical Controls

Design Rev

- = Catalog Model Number

Voltage

1 = 575/3/60
 5 = 208/230/3/60
 6 = 460/3/60

Coil Options (Condenser)

With Round Tube/Plate Fin Design

A = Al/Cu Standard
 B = Pre Coat Al/Cu
 C = E-Coat Al/Cu
 E = Cu/Cu
 M = Al/Cu Standard with louvered hail guard
 N = Pre Coat Al/Cu with louvered hail guard
 P = E-Coat Al/Cu with louvered hail guard
 R = Cu/Cu - Louvered hail guard

38AU



Use of the AHRI Certified TM Mark indicates a manufacturer's participation in the program. For verification of certification for individual products, go to www.ahrifactory.org.



38AUZ - 6 to 12.5 Ton
 38AUD - 10 to 12.5 Ton



Intertek

38AUD/Z - 15 to 20 Ton



Certified to ISO 9001



AHRI* CAPACITY RATINGS

UNIT	COOLING STAGES	COMPRESSORS	NOM. CAPACITY (TONS)	NET COOLING CAPACITY (MBH)	TOTAL POWER (kW)	EER	IEER	IEER w/ 2-SPEED
38AUZ(A,B)07/40RU07	1	1	6	71.0	6.2	11.5	12.2	N/A
38AUZ(A,B)08/40RU08	1	1	7.5	92.0	8.2	11.2	11.8	N/A
38AUZ12/40RU12	1	1	10	117.0	10.4	11.2	12.0	N/A
38AUZ14/40RU14	1	1	12.5	148.0	13.5	11.0	12.0	N/A
38AUZ16/40RU16	1*	2	15	184.0	16.4	11.2	13.2	14.3
38AUZ25/40RU25	1*	2	20	240.0	21.8	11.0	12.5	13.6

* Single circuit with two (tandem) compressors. See application tip #38TIP-10-03 for staging capabilities.

UNIT	COOLING STAGES	COMPRESSORS	NOM. CAPACITY (TONS)	NET COOLING CAPACITY (MBH)	TOTAL POWER (kW)	EER	IEER	IEER w/ 2-SPEED
38AUD(D,E)07/40RU07	2	1	6	70.0	5.8	12.0	12.2	14.0
38AUD(D,E)08/40RU08	2	1	7.5	92.0	8.2	11.2	11.8	12.9
38AUD12/40RU12	2	2	10	117.0	10.4	11.2	11.6	13.0
38AUD14/40RU14	2	2	12.5	148.0	13.5	11.0	12.0	12.5
38AUD16/40RU16	2	2	15	184.0	16.4	11.2	11.8	12.6
38AUD25/40RU25	2	2	20	240.0	21.8	11.0	11.2	12.0

LEGEND

AHRI – Air Conditioning, Heating and Refrigeration Institute
 ASHRAE – American Society of Heating, Refrigerating and Air Conditioning, Inc.
 EER – Energy Efficiency Ratio
 IEER – Integrated Energy Efficiency Ratio

NOTES

1. Rated in accordance with AHRI Standard 340/360, as appropriate.
2. Ratings are based on:
Cooling Standard: 80°F (27°C) db, 67°F (19°C) wb indoor air temp and 95°F (35°C) db outdoor air temp.
IEER Standard: 80°F (27°C) db, 67°F (19°C) wb indoor air temp and 4 various outdoor temperatures.
3. All units comply with ASHRAE 90.1 Energy Standard for minimum EER and IEER requirements.

SOUND POWER LEVELS, dB

UNIT	COOLING CIRCUITS	OUTDOOR SOUND (dB)								
		A-WEIGHTED	63	125	250	500	1000	2000	4000	8000
RTPF – Round Tube/Plate Fin Coil Design										
38AUZ07	1 & 2	85	89.3	85.0	82.0	82.7	80.2	75.2	71.0	66.0
38AUZ08	1 & 2	85	89.3	85.0	82.0	82.7	80.2	75.2	71.0	66.0
38AUZ12	1	83	86.6	81.9	85.7	80.0	77.1	74.6	69.2	65.8
38AUD12	2	84	86.3	85.8	81.4	81.9	79.5	75.1	71.9	68.9
38AUZ14	1	84	89.1	85.7	83.0	81.1	79.3	74.9	69.7	62.2
38AUD14	2	83	81.7	80.9	82.2	80.4	78.2	73.6	69.7	65.4
38AUZ16	1	83	86.7	81.2	78.9	80.4	78.0	74.2	70.2	65.0
38AUD16	2	83	86.7	81.2	78.9	80.4	78.0	74.2	70.2	65.0
38AUZ25	1	85	91.0	85.0	80.0	86.0	79.0	73.0	68.0	63.0
38AUD25	2	85	91.0	85.0	80.0	86.0	79.0	73.0	68.0	63.0

LEGEND

dB = Decibel

NOTE: Outdoor sound data is measure in accordance with AHRI standard 270.



38AU

PHYSICAL DATA

Single Circuit Models with RTPF – Round Tube/Plate Fin Coil Design								
	38AUZ(A,B)07	38AUZ(D,E)07	38AUZ(A,B)08	38AUZ(D,E)08	38AUZ12	38AUZ14	38AUZ16	38AUZ25
Refrigeration System								
# Circuits / # Comp. / Type	1 / 1 / Scroll	1 / 1 / 2 Stage Scroll	1 / 1 / Scroll	1 / 1 / Digital Scroll	1 / 1 / Scroll	1 / 1 / Scroll	1 / 2 / Scroll	1 / 2 / Scroll
R-410a charge A/B (lbs)	9.0	9.0	9.0	9.0	9.0	9.0	9.0	9.0
System charge w/ fan coil*	14.0	14.0	17.0	18.0	20.0	43.0	43.0	38.0
Metering device	TXV	TXV	TXV	TXV	TXV	TXV	TXV	TXV
High–press. Trip / Reset (psig)	630 / 505	630 / 505	630 / 505	630 / 505	630 / 505	630 / 505	630 / 505	630 / 505
Low–press. Trip / Reset (psig)	54 / 117	54 / 117	54 / 117	54 / 117	54 / 117	54 / 117	54 / 117	54 / 117
Cond. Coil								
Material (Fin/Tube)	Al/Cu	Al/Cu	Al/Cu	Al/Cu	Al/Cu	Al/Cu	Al/Cu	Al/Cu
Coil type	RTPF	RTPF	RTPF	RTPF	RTPF	RTPF	RTPF	RTPF
Rows / FPI	2 / 17	2 / 17	2 / 17	2 / 17	2 / 17	3 / 17	2 / 17	2 / 17
Total face area (ft2)	17.5	17.5	17.5	23.0	25.1	31.8	23.5 x 2	25.0 x 2
Cond. fan / motor								
Qty / Motor drive type	2 / direct	2 / direct	2 / direct	2 / direct	2 / direct	2 / direct	3 / direct	4 / direct
Motor HP / RPM	1/4 / 1100	1/4 / 1100	1/4 / 1100	1/4 / 1100	1/4 / 1100	1/4 / 1100	1/4 / 1100	1/4 / 1100
Fan diameter (in)	22	22	22	22	22	22	22	22
Nominal Airflow (cfm)	6,000	6,000	6,000	6,000	6,000	6,000	9,000	12,000
Watts (total)	610	610	610	610	610	610	970	1150



* Approximate system charge with about 25 ft piping of sizes indicated with matched 40RU


Dual Circuit Models with RTPF – Round Tube/Plate Fin Coil Design				
	38AUD12	38AUD14	38AUD16	38AUD25
Refrigeration System				
# Circuits / # Comp. / Type	2 / 2 / Scroll	2 / 2 / Scroll	2 / 2 / Scroll	2 / 2 / Scroll
R-410a charge A/B (lbs)	9.0 / 9.0	9.0 / 9.0	9.0 / 9.0	9.0 / 9.0
System charge w/ fan coil*	11.0 / 11.0	22.0 / 22.0	22.0 / 22.0	19.0 / 19.0
Metering device	TXV	TXV	TXV	TXV
High–press. Trip / Reset (psig)	630 / 505	630 / 505	630 / 505	630 / 505
Low–press. Trip / Reset (psig)	54 / 117	54 / 117	54 / 117	54 / 117
Cond. Coil				
Material (Fin/Tube)	Al/Cu	Al/Cu	Al/Cu	Al/Cu
Coil type	RTPF	RTPF	RTPF	RTPF
Rows / FPI	2 / 17	3 / 17	2 / 17	2 / 17
total face area (ft2)	25.1	31.8	23.5 x 2	25.0 x 2
Cond. fan / motor				
Qty / Motor drive type	2 / direct	2 / direct	3 / direct	4 / direct
Motor HP / RPM	1/4 / 1100	1/4 / 1100	1/4 / 1100	1/4 / 1100
Fan diameter (in)	22	22	22	22
Nominal Airflow (cfm)	6,000	6,000	9,000	12,000
Watts (total)	610	610	970	1150

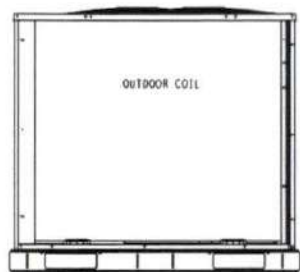
* Approximate system charge with about 25 ft piping of sizes indicated with matched 40RU

38AU

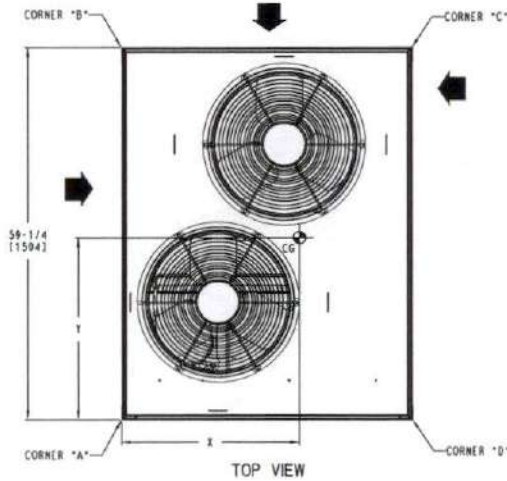


 CENTER OF GRAVITY
 DIRECTION OF AIR FLOW
 DIMENSIONS IN () ARE IN MM

 UNITED TECHNOLOGIES STRACORE, NY
 P.O. BOX 4800
 13021
 THIS DOCUMENT IS THE PROPERTY OF CARRIER CORPORATION AND IS BELIEVED UPON THE EXPRESS CONDITION THAT THE CONTENTS WILL NOT BE DISCLOSED OR USED WITHOUT CARRIER CORPORATION'S WRITTEN CONSENT.
 SUBMISSION OF THESE DRAWINGS OR DOCUMENTS DOES NOT CONSTITUTE PARTY PERFORMANCE OR ACCEPTANCE OF CONTRACT.

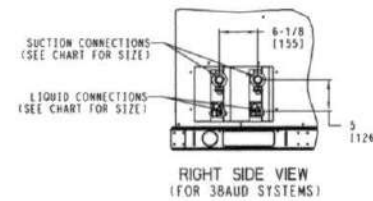


REAR VIEW

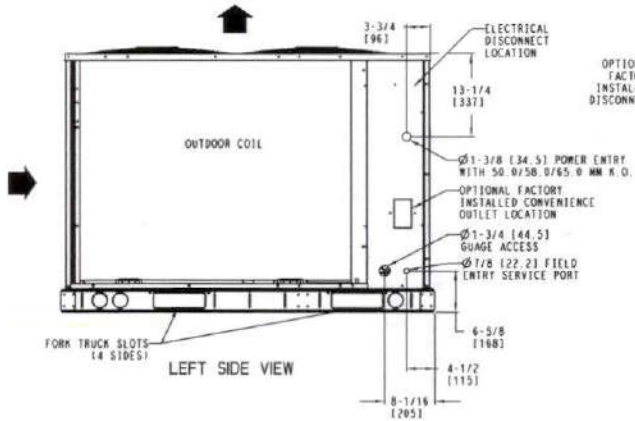


TOP VIEW

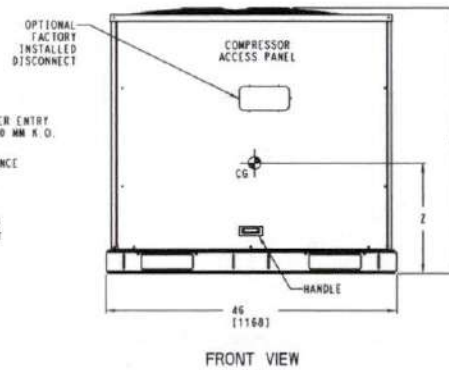
SERVICE VALVE CONNECTIONS				
UNIT	SUCTION	LIQUID	QTY	
38AUZ07	1-1/8 (28.6)	3/8 (9.5)	1	
38AUZ08	1-1/8 (28.6)	1/2 (12.7)	1	
38AUZ12	1-3/8 (34.9)	1/2 (12.7)	1	
38AUZ14	1-3/8 (34.9)	5/8 (15.9)	1	
38AUD12	1-1/8 (28.6)	3/8 (9.5)	2	
38AUD14	1-3/8 (34.9)	1/2 (12.7)	2	
38AUD07	1-1/8 (28.6)	3/8 (9.5)	1	
38AUD08	1-1/8 (28.6)	1/2 (12.7)	1	
38AUD12	1-3/8 (34.9)	1/2 (12.7)	1	



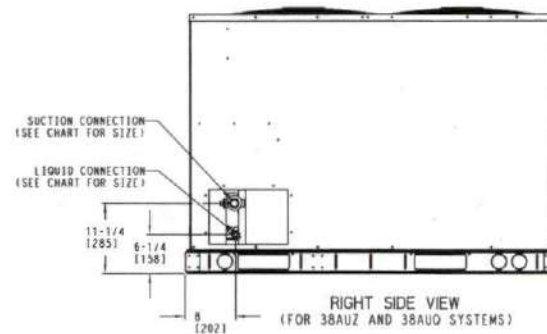
RIGHT SIDE VIEW
(FOR 38AUD SYSTEMS)



LEFT SIDE VIEW



FRONT VIEW



RIGHT SIDE VIEW
(FOR 38AUZ AND 38AU SYSTEMS)

DIMENSIONS

DATE	SUPPRESSED	CONDENSING UNIT	REV
11/10/14	10/20/11	38AUZ / 38AUD / 38AUO - 07/08/12/14	H



38AU

C14341

PERFORMANCE DATA (cont.)

38AUZ12

CONDENSER ONLY RATINGS

SST (°F)		AIR TEMPERATURE ENTERING CONDENSER (°F)					
		80	85	95	100	105	115
20	TC	78.0	75.4	70.1	67.3	64.6	58.9
	KW	6.03	6.44	7.31	7.76	8.23	9.21
	SDT	94.0	98.7	108.2	113.0	117.7	127.2
25	TC	86.1	83.3	77.6	74.7	71.7	65.7
	KW	6.11	6.53	7.41	7.87	8.36	9.36
	SDT	95.2	100.0	109.4	114.2	118.9	128.2
30	TC	94.7	91.8	85.6	82.5	79.4	73.0
	KW	6.20	6.62	7.51	7.98	8.47	9.49
	SDT	96.6	101.3	110.7	115.4	120.0	129.2
35	TC	104.0	100.8	94.3	90.9	87.6	80.7
	KW	6.30	6.71	7.61	8.09	8.58	9.62
	SDT	98.1	102.7	112.0	116.6	121.2	130.4
40	TC	113.9	110.4	103.4	99.9	96.2	88.9
	KW	6.39	6.81	7.71	8.20	8.70	9.75
	SDT	99.5	104.2	113.4	117.9	122.5	131.6
45	TC	124.3	120.6	113.1	109.2	105.4	97.5
	KW	6.49	6.92	7.83	8.32	8.82	9.89
	SDT	101.1	105.7	114.8	119.4	123.9	132.9
50	TC	135.4	131.4	123.3	119.2	115.0	106.5
	KW	6.61	7.04	7.96	8.45	8.96	10.03
	SDT	102.8	107.3	116.4	120.9	125.4	134.3

NOTE:

Condensing unit only ratings are at 45°F SST and 95°F entering-air temperature. EER = 13.35

38AUD12 Dual Circuit

CONDENSER ONLY RATINGS

SST (°F)		AIR TEMP ENT CONDENSER (°F)					
		85	95	100	105	115	120
20	TC	75.29	69.95	67.18	64.32	58.42	55.21
	KW	6.88	7.89	8.43	8.96	10.04	10.53
	SDT	102.3	111.4	116.1	120.5	129.6	133.7
25	TC	83.12	77.31	74.32	71.28	64.99	61.76
	KW	6.97	7.98	8.53	9.07	10.18	10.73
	SDT	103.6	112.6	117.3	121.8	130.7	135.1
30	TC	91.41	85.21	81.99	78.76	72.08	68.58
	KW	7.06	8.08	8.63	9.18	10.31	10.87
	SDT	104.9	114.0	118.5	122.9	131.8	136.1
35	TC	100.35	93.69	90.26	86.76	85.11	75.65
	KW	7.15	8.18	8.73	9.29	10.42	10.99
	SDT	106.3	115.2	119.8	124.2	132.9	137.1
40	TC	109.90	102.58	98.84	95.06	87.13	83.07
	KW	7.25	8.29	8.83	9.39	10.54	11.12
	SDT	107.6	116.6	121.0	125.4	134.0	138.2
45	TC	119.86	111.84	107.74	103.56	95.02	90.54
	KW	7.36	8.39	8.93	9.49	10.64	11.22
	SDT	109.0	117.9	122.3	126.6	135.1	139.2
50	TC	130.20	121.39	116.90	112.33	103.07	98.17
	KW	7.48	8.51	9.04	9.60	10.75	11.33
	SDT	110.5	119.2	123.5	127.8	136.2	140.2

NOTE:

Condensing unit only ratings are at 45°F SST and 95°F entering-air temperature. EER = 11.24

LEGEND:

- kW - Compressor Power
- SDT - Saturated Discharge Temperature at Compressor (°F)
- SST - Saturated Suction Temperature (°F)
- TC - Gross Cooling Capacity (1000 Btuh)



2. Cinco (5) cartas de recomendación o certificación de recepción conforme de trabajos en trabajos similares con presupuestos similares.





BANCO CONFISA
De Ahorro y Crédito, S. A.

Santo Domingo, 12 de diciembre 2022

PODER JUDICIAL

REF.: LPN-CPJ-15-2022

ASUNTO: CARTA DE RECOMENDACIÓN COMERCIAL

Para Comité de Compras y Contrataciones:

Por este medio, recomendamos a la empresa: **GRUPO MPG** portador del RNC: **1-01-51676-3** representada por el Ingeniero David Paiewonsky Gonzalez que ejerce el cargo de Vicepresidente Ejecutivo; los cuales constan con nuestra entera satisfacción en la ejecución y entrega de los equipos instalados y los mantenimientos de los mismos.

Esta certificación se emite a solicitud de la parte interesada a los catorce (14) días del mes de diciembre del año dos mil veinte y dos (2022).

Ing. Silvestre Aybar Mota,
VP Ejecutivo.



BANCO DE AHORRO Y CRÉDITO CONFISA, S. A.

C/ Francisco Prats Ramírez No. 149, esq. Manuel de Jesús Troncoso, Ens. Piantini • Tel.: 809-227-1066 • Fax: 809-541-6173 • Santo Domingo, D. N.
Suc. Puerto Plata: Ave. Luis Ginebra Km. 1 • Tels.: 809-586-3171 y 809-586-4676 • Fax: 809-320-8705 • www.confisa.com.do
RNC 1-01-09009-1

INTERTRANS

Internacional de Transportes, S.R.L.

14 de diciembre 2022
Santo Domingo, Rep. Dom.

Señores: Poder judicial
Comité de compras y contrataciones
Referencia: LPN-CPJ-15-2022

Sus manos:


Nos place informarles que nuestro cliente **MPG SRL**, RNC no. **1-01-51676-3**. mantiene relaciones comerciales con nuestra empresa desde hace más de 25 años. El mismo trabaja con nosotros en todo lo relacionado con el suministro, mantenimiento e instalaciones de aires acondicionados.

La presente se expide a solicitud de la parte interesada, a los quince (15) días del mes de diciembre del año dos mil veintidós (2022)

Cordialmente.

Zuleikys de Jesus
Gerente de cobros





Inversiones IDEL, S.R.L.

A QUIEN PUEDA INTERESAR

Por medio de la presente hacemos constar nuestra satisfacción con el servicio de Mantenimiento general a las unidades acondicionadoras de aire y consolas, junto a la asesoría y supervisión especializada por parte de la empresa **MPG, S.R.L.**

Emitimos la presente **CERTIFICACIÓN** a solicitud de la parte interesada, hoy día 13 de diciembre del año 2022.


Rafael Izquierdo
Gerente





Av. Winston Churchill 1100, Torre Universal, 10mo. Piso | Tel.: (809)544-7994
Santo Domingo, República Dominicana
Correo electrónico: idel@icloud.com

RNC: 1-24-00793-3





A QUIEN PUEDA INTERESAR

Por medio de la presente hacemos constar nuestra satisfacción con la ejecución y entrega del proyecto de suministro e instalación de aires marcas Mitsubishi, Gree y Trane, en las áreas de oficina y sucursales Amadita, junto a la asesoría y supervisión especializada por parte de la empresa **MPG, SRL.**

Esta certificación se emite a solicitud de la parte interesada a los trece (13) días del mes de diciembre del año dos mil veinte y dos (2022).

Arq. José Ramón Prats

Presidente



Sto. Dgo. , D. N.

Diciembre 19, 2022

Señores

PODER JUDICIAL

Comité de Compras y Contrataciones

LICITACION REF.: LPN-CPJ-15-2022

ASUNTO: CARTA DE RECOMENDACIÓN COMERCIAL

Distinguidos señores:

Por medio de la presente hacemos constar que la empresa **MPG, SRL, RNC 1-01-51676-3** ha sido nuestro suplidor por más de diez (10) con entera satisfacción en el suministro e instalación de los equipos de aires acondicionados utilizados en nuestras oficinas administrativas, además del mantenimiento de estos.

Esta certificación se emite a solicitud de la parte interesada a los diez y nueve (19) días del mes de Diciembre del año dos mil veinte y dos (2022).

Atentamente,

DICONFO, S.R.L.


Arq. Leonardo Macarrulla S.
Gerente

