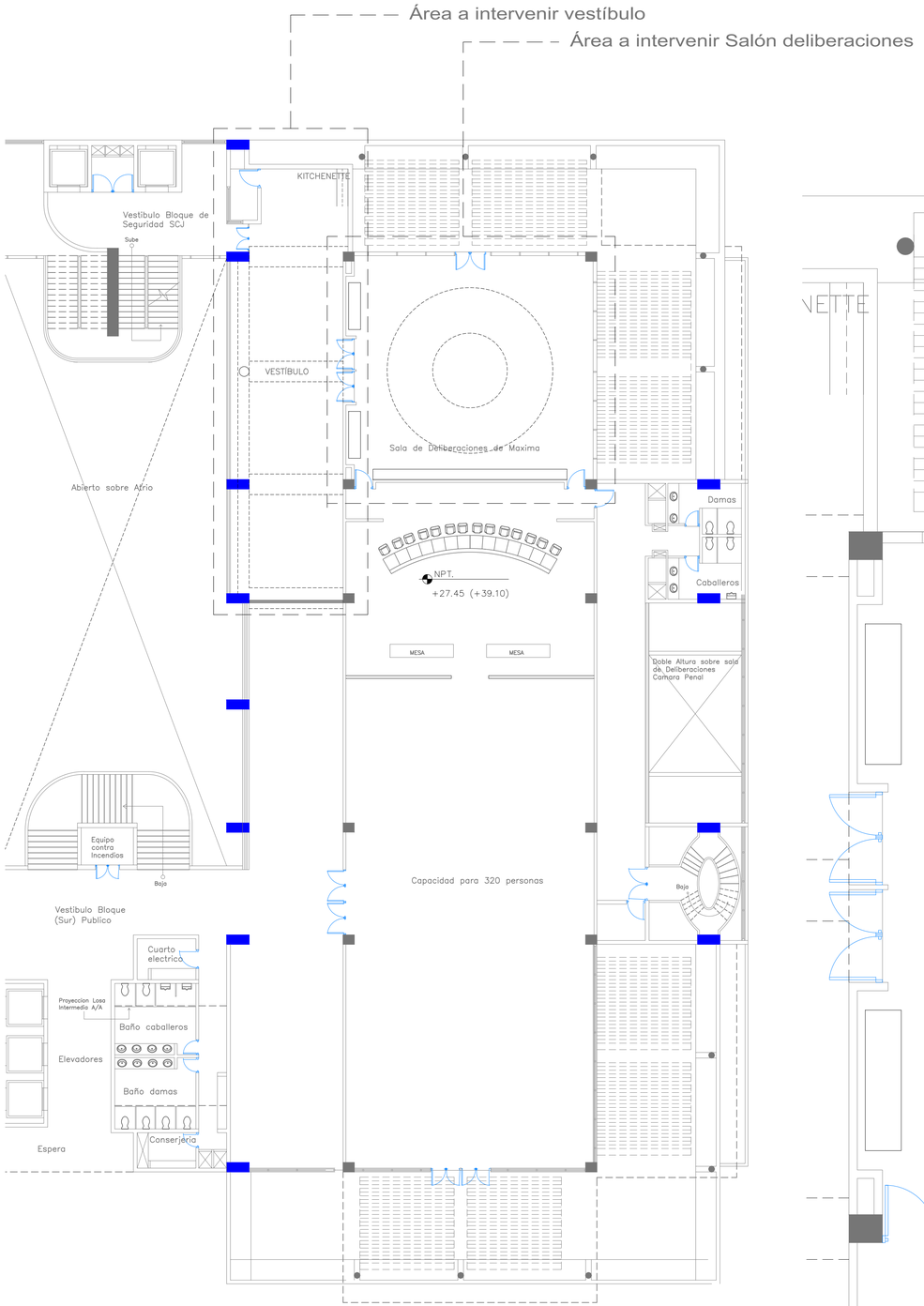


Planta Arquitectónica 7mo nivel SCJ

ESCALA: 1:150

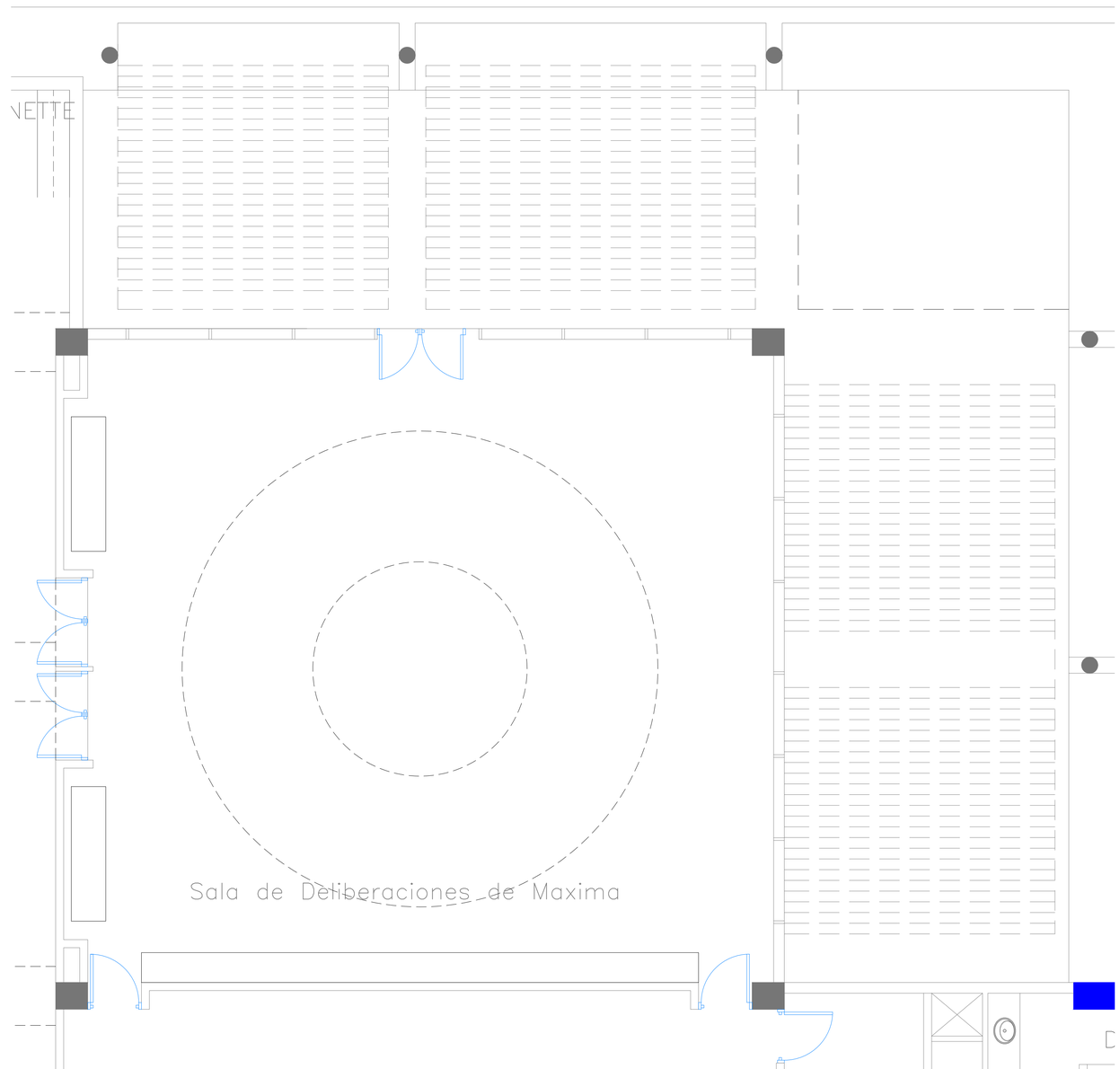


Planta Arquitectónica Salón de Deliberaciones

ESCALA: 1:50

**MAG. LUIS HENRY MOLINA**
**MAGISTRADO PRESIDENTE**

**DIRECCIÓN DE INFRAESTRUCTURA FÍSICA**

**COLABORADORES**

**ARQ. JOSÉ GORIS**
COLABORACIÓN EN DISEÑO ARQUITECTÓNICO, DIBUJO DE PLANOS Y MODELO TRIDIMENSIONAL

PROYECTO

READECUACION DE SALÓN DE DELIBERACIONES DEL 7MO NIVEL

**CONTENIDO**

Planta arquitectónica existente

**EDICIÓN:** Arq. José Goris

**FECHA DE ACTUALIZACIÓN:** 05/04/2023

| FECHA | ESCALA |
|---|---|
| 01/02/2023 | 1:150 |

**Núm. de carpeta digital**
UDO-ARQ-PLA-024

**PLANO Núm. A101**

| HOJA Núm. | DE |
|---|---|
| 01 | 14 |

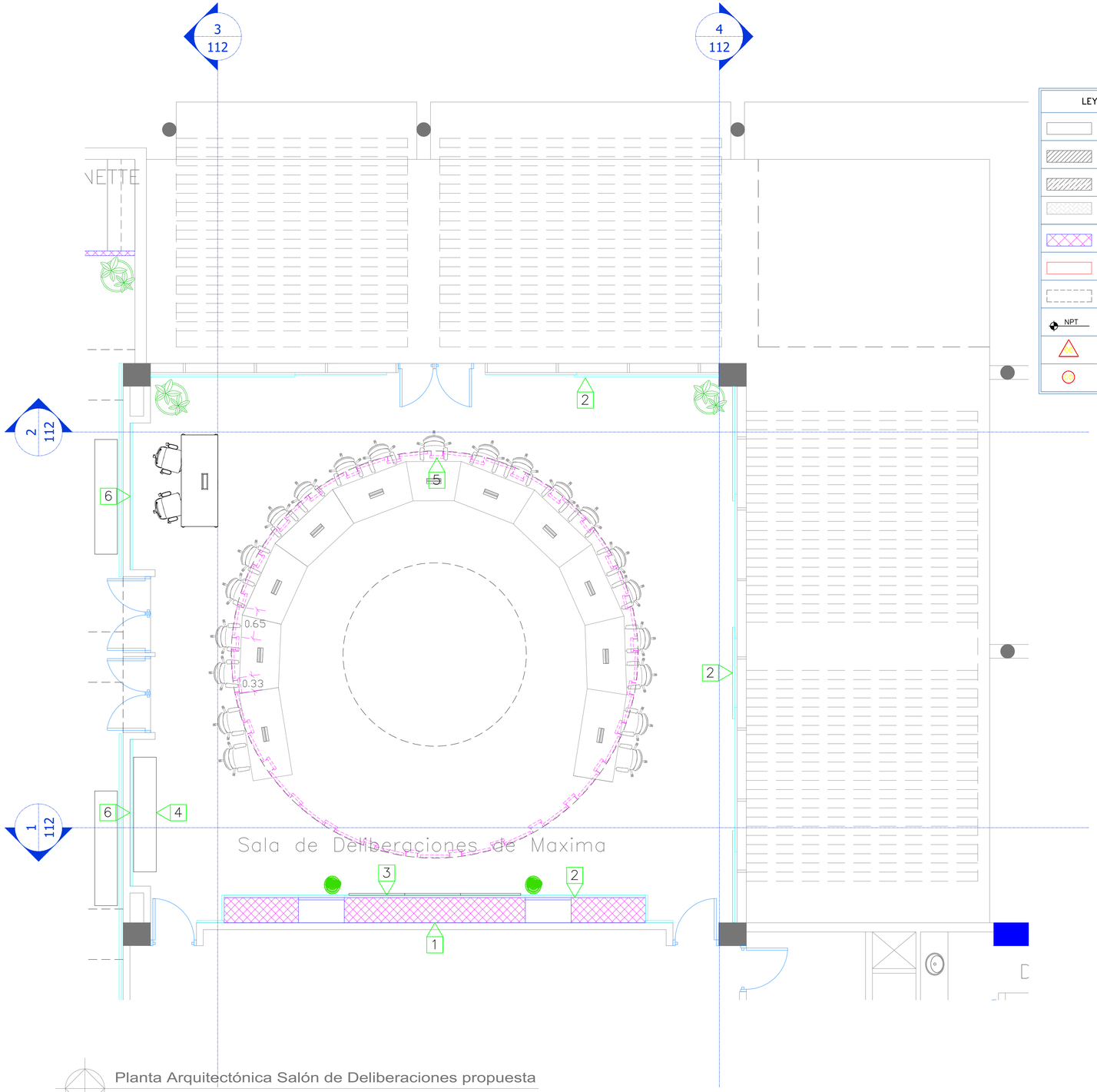


Planta Arquitectónica Salón de Deliberaciones propuesta

ESCALA: 1:50

| LEYENDA ARQUITECTONICA | |
|---|---|
| | MUROS, COLUMNAS, VENTANAS EXISTENTES |
| | EDIFICIOS EXTERIORES EXISTENTES |
| | SHEETROCK EXISTENTE |
| | ESPACIOS OCUPADOS POR LA DEFENSA PUBLICA |
| | MUROS EN SHEETROCK |
| | ELEMENTOS EN DEMOLICION O DESMONTE |
| | PROYECCIONES |
| NPT | NIVEL PISO TERMINADO |
| | NUMERACION VENTANA |
| | NUMERACION PUERTA |

| TERMINACIONES | |
|---|---|
| 1 | MURO EN SHEETROCK 2 CARAS. ESTRUCTURA DE 3 ⅝" GALVANIZADA. HASTA LA ALTURA DEL PLAFÓN. |
| 2 | ELEMENTOS HECHOS DE HIDRÓFUGO RELLENOS DE ESPUMA AISLANTE DE SONIDO COLOR Y DIMENSIONES EN DETALLES |
| 3 | PANTALLA PARA PRESENTACIÓN DE 11 PIES 3 PULGADAS POR 6 PIES 7 PULGADAS |
| 4 | CREDENZAS DE 2.50MT X 0.50MT |
| 5 | ELEMENTOS HECHOS EN HIDRÓFUGO RELLENOS DE ESPUMA AISLANTE DE SONIDO PARA COLOCARCE AL REDEDOR DE LA CÚPULA |
| 6 | ELEMENTOS HECHOS DE HIDRÓFUGo DE ½" RELLENOS DE ESPUMA AISLANTE DE SONIDO COLOR Y DIMENSIONES EN DETALLES |

REPÚBLICA DOMINICANA · PODER JUDICIAL ·

**MAG. LUIS HENRY MOLINA**
**MAGISTRADO PRESIDENTE**

**DIRECCIÓN DE INFRAESTRUCTURA FÍSICA**

**COLABORADORES**

**ARQ. JOSÉ GORIS**
COLABORACIÓN EN DISEÑO ARQUITECTÓNICO, DIBUJO DE PLANOS Y MODELO TRIDIMENSIONAL

PROYECTO

READECUACION DE SALÓN DE DELIBERACIONES DEL 7MO NIVEL

**CONTENIDO**

Planta propuesta

**EDICIÓN:** Arq. José Goris

**FECHA DE ACTUALIZACIÓN:** 07/03/2023

| FECHA | ESCALA |
|---|---|
| 01/02/2023 | 1:150 |

**Núm. de carpeta digital**
UDO-ARQ-PLA-024

**PLANO Núm. A102**

| HOJA Núm. | DE |
|---|---|
| 02 | 14 |

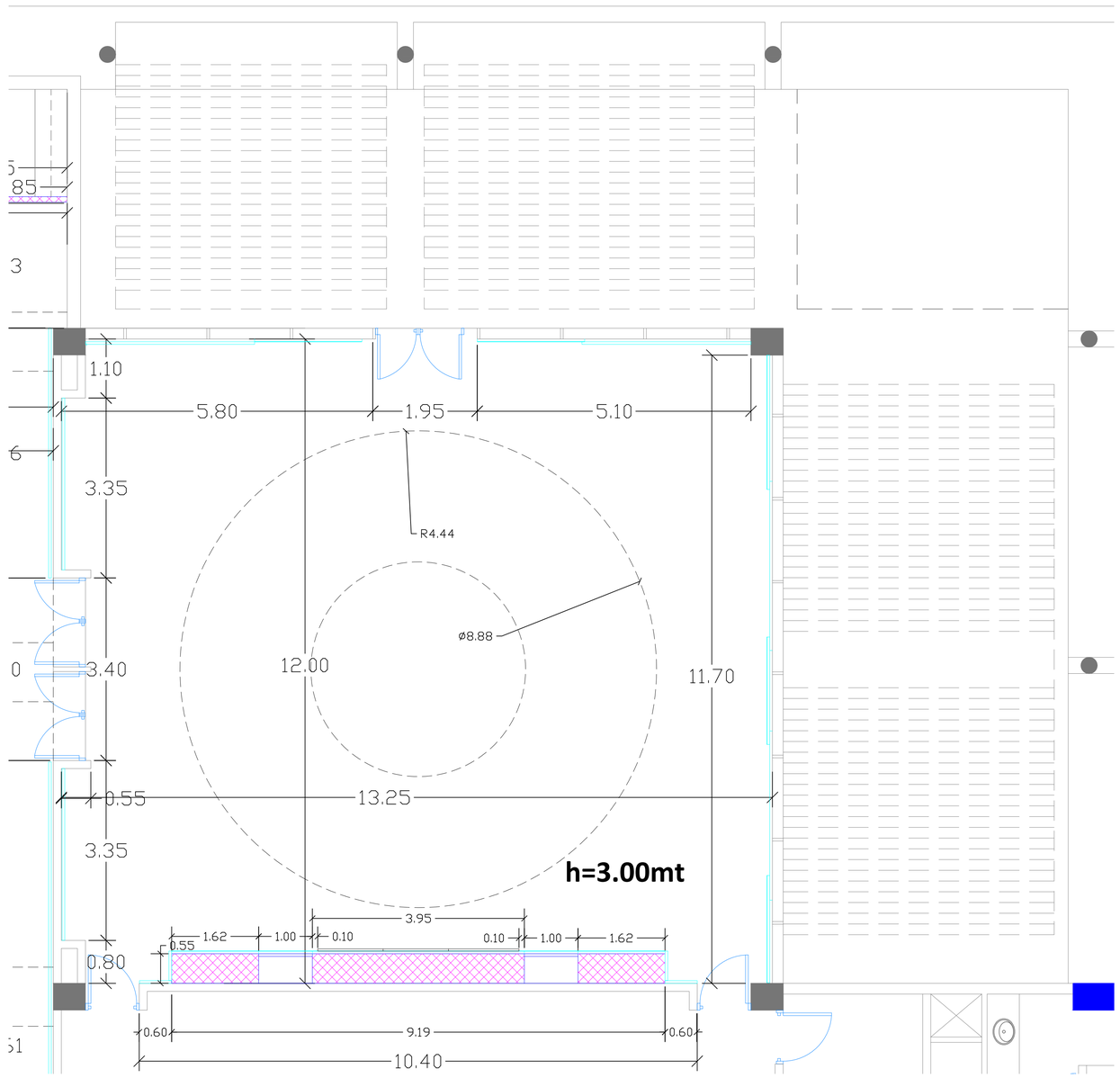


Planta Dimensionada Salón de Deliberaciones

ESCALA: 1:50

REPÚBLICA DOMINICANA · PODER JUDICIAL ·

**MAG. LUIS HENRY MOLINA**
**MAGISTRADO PRESIDENTE**

**DIRECCIÓN DE INFRAESTRUCTURA FÍSICA**

**COLABORADORES**

**ARQ. JOSÉ GORIS**
COLABORACIÓN EN DISEÑO ARQUITECTÓNICO, DIBUJO DE PLANOS Y MODELO TRIDIMENSIONAL

PROYECTO

READECUACION DE SALÓN DE DELIBERACIONES DEL 7MO NIVEL

**CONTENIDO**

Planta dimensionada propuesta

**EDICIÓN:** Arq. José Goris

**FECHA DE ACTUALIZACIÓN:** 07/03/2023

| FECHA | ESCALA |
|---|---|
| 01/02/2023 | 1:150 |

**Núm. de carpeta digital**
UDO-ARQ-PLA-024

**PLANO Núm. A103**

| HOJA Núm. | DE |
|---|---|
| 03 | 14 |

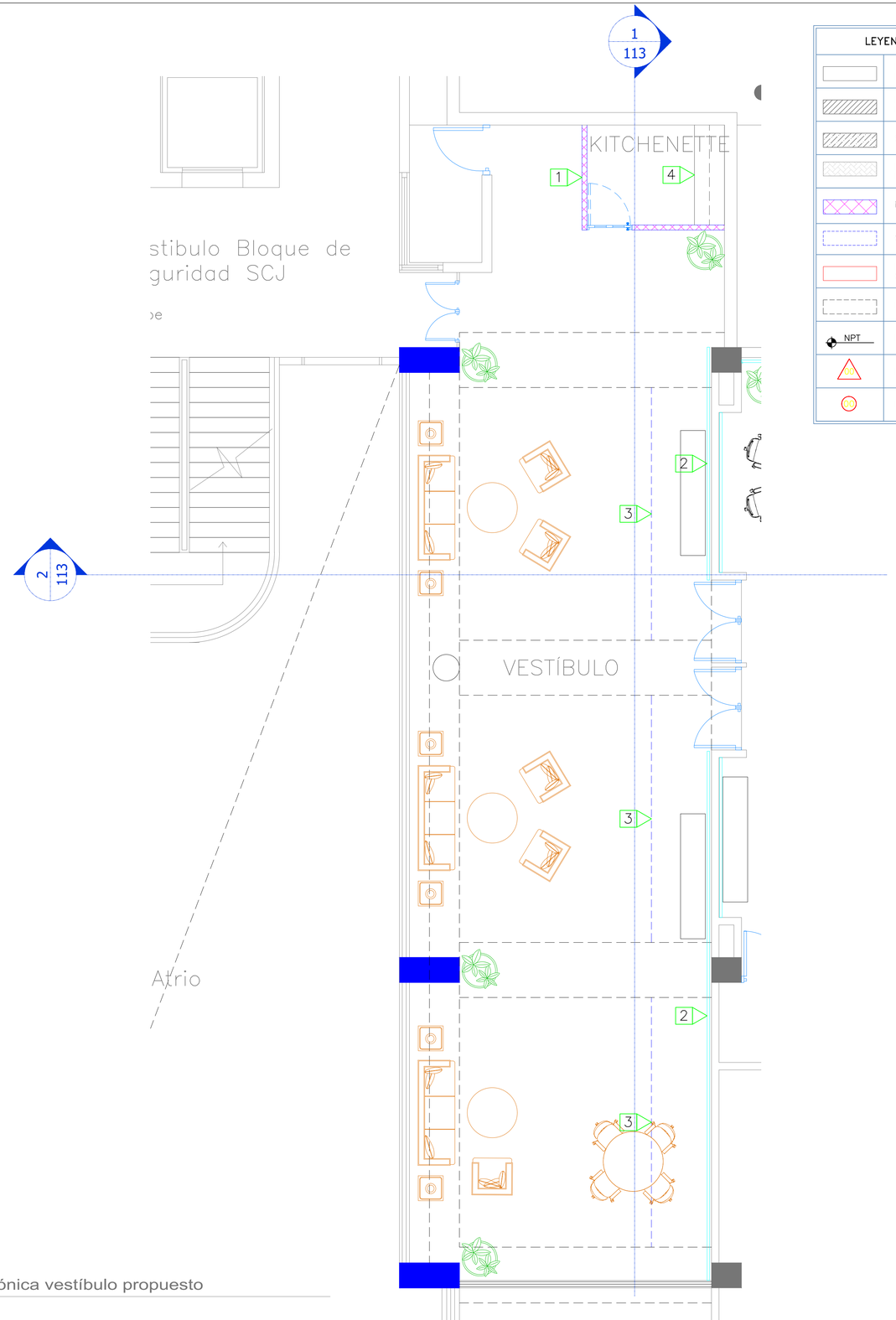


Planta Arquitectónica vestíbulo propuesto

ESCALA: 1:50

| LEYENDA ARQUITECTONICA | |
|---|---|
| | MUROS, COLUMNAS, VENTANAS EXISTENTES |
| | EDIFICIOS EXTERIORES EXISTENTES |
| | SHEETROCK EXISTENTE |
| | ESPACIOS OCUPADOS POR LA DEFENSA PUBLICA |
| | MUROS EN SHEETROCK |
| | VIGAS DE SHEETROCK O DENGLASS |
| | ELEMENTOS EN DEMOLICION O DESMONTE |
| | PROYECCIONES |
| NPT | NIVEL PISO TERMINADO |
| VX | NUMERACION VENTANA |
| PX | NUMERACION PUERTA |

| TERMINACIONES | |
|---|---|
| 1 | MURO EN SHEETROCK 2 CARAS. ESTRUCTURA DE 3 ⅝" GALVANIZADA. HASTA LA ALTURA DEL PLAFÓN. |
| 2 | ELEMENTOS HECHOS DE HIDRÓFUGO RELLENOS DE ESPUMA AISLANTE DE SONIDO COLOR A ESCOGER |
| 3 | FASCIA SIMULANDO LAS VIGAS EXISTENTES PARA COLOCAR MANEJADORAS DE AIRE ACONDICIONADO |
| 4 | TOPE DE GRANITO NEGRO GALAXY DE 2.00MT X 0.60 MT CON PUERTA Y GABINETES AÉREOS DE 2.00MT X 0.30 Y UNA ALTURA 0.70MT |

REPÚBLICA DOMINICANA · PODER JUDICIAL ·

**MAG. LUIS HENRY MOLINA**
**MAGISTRADO PRESIDENTE**

**DIRECCIÓN DE INFRAESTRUCTURA FÍSICA**

**COLABORADORES**

**ARQ. JOSÉ GORIS**
COLABORACIÓN EN DISEÑO ARQUITECTÓNICO, DIBUJO DE PLANOS Y MODELO TRIDIMENSIONAL

PROYECTO

READECUACION DE VESTÍBULO PARA DELIBERACIONES DEL 7MO NIVEL

**CONTENIDO**

Planta arquitectónica propuesta

**EDICIÓN:** Arq. José Goris

**FECHA DE ACTUALIZACIÓN:** 07/03/2023

| FECHA | ESCALA |
|---|---|
| 01/02/2023 | 1:50 |

**Núm. de carpeta digital**
UDO-ARQ-PLA-024

**PLANO Núm.** 104

| HOJA Núm. | DE |
|---|---|
| 04 | 14 |

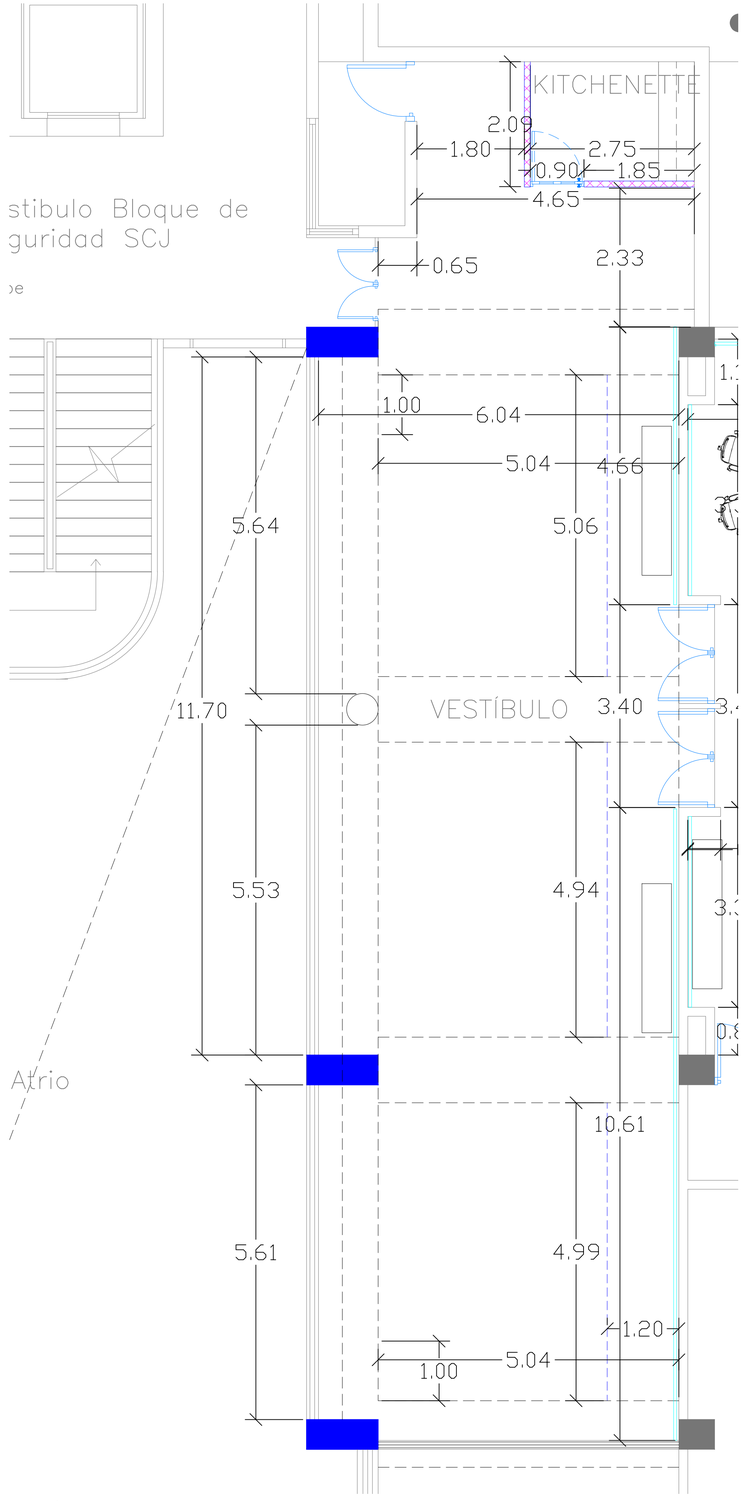


Planta Arquitectónica vestíbulo propuesto

ESCALA: 1:50

REPÚBLICA DOMINICANA · PODER JUDICIAL ·

**MAG. LUIS HENRY MOLINA**
**MAGISTRADO PRESIDENTE**

**DIRECCIÓN DE INFRAESTRUCTURA FÍSICA**

**COLABORADORES**

**ARQ. JOSÉ GORIS**
COLABORACIÓN EN DISEÑO ARQUITECTÓNICO, DIBUJO DE PLANOS Y MODELO TRIDIMENSIONAL

PROYECTO

READECUACION DE VESTÍBULO PARA DELIBERACIONES DEL 7MO NIVEL

**CONTENIDO**

Planta dimensionada propuesta

**EDICIÓN:** Arq. José Goris

**FECHA DE ACTUALIZACIÓN:** 07/03/2023

| FECHA | ESCALA |
|---|---|
| 01/02/2023 | 1:50 |

**Núm. de carpeta digital**
UDO-ARQ-PLA-024

**PLANO Núm.** 105

| HOJA Núm. | DE |
|---|---|
| 05 | 14 |

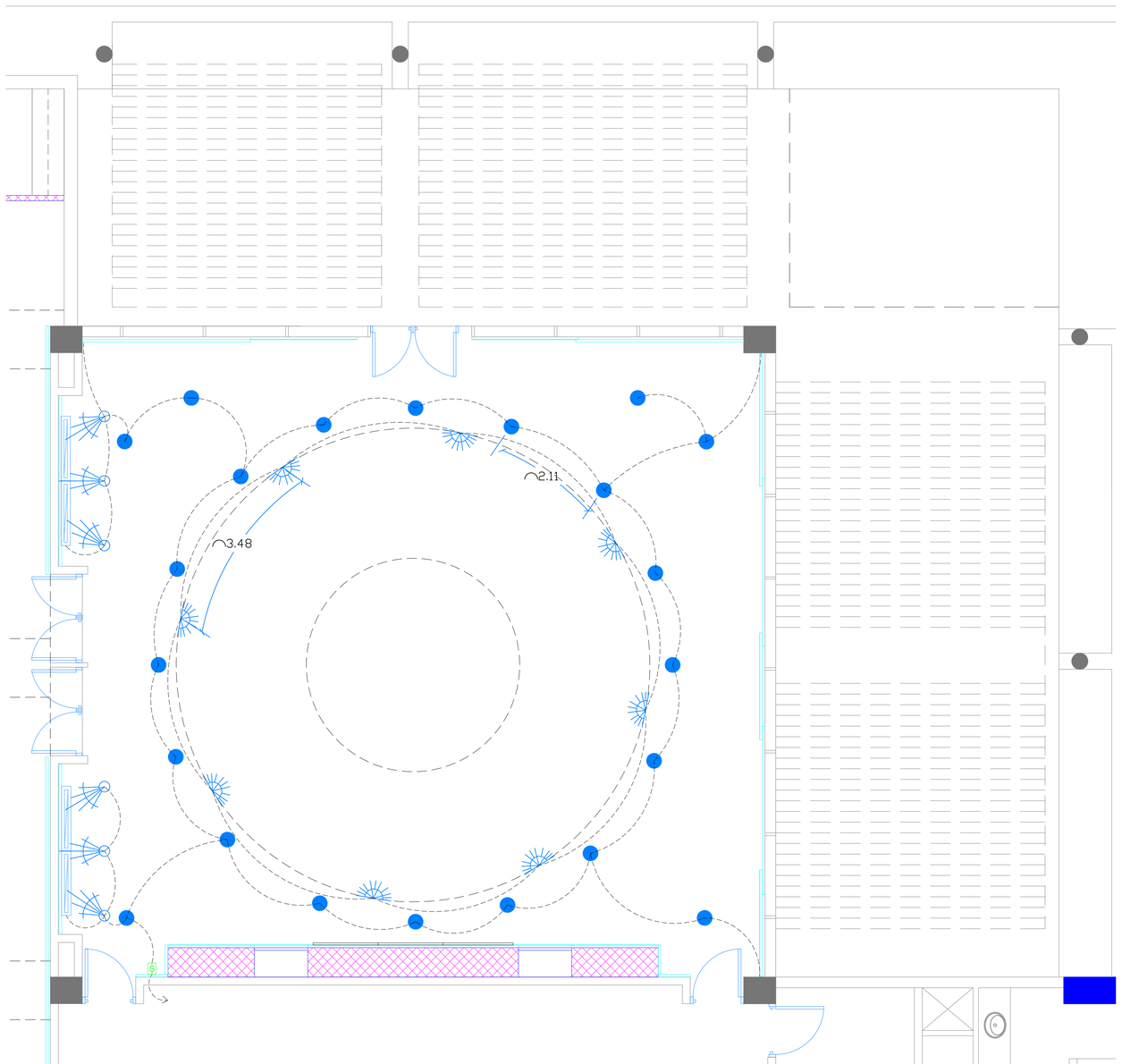


Planta de luminaria

ESCALA: 1:50

| LEYENDA DE EQUIPAMIENTO DE PLAFONES Y LUMINARIAS | |
|---|---|
| | PLAFOND EN VINIL – YESO CON LAMINA DE PROTECCION LADO SUPERIOR METALIZADO 2'X2'. INCLUYE SISTEMA DE SUSPENSION ESTANDAR. H=2.40 MTS |
| | PLAFON EN YESO. INCLUYE SISTEMA DE SUSPENSION ESTANDAR. H= 3.00 MTS |
| | LUMINARIA 2'X2' DE SUPERFICIE. 3 TUBOS TIPO T8 LED |
| | OJO DE BUEY DE 8 PULG EMPOTRABLE CON BOMBILLA DIMEABLE DE LUZ BLANCA DE 15W |
| | LUMINARIA 2'X2' DE PLAFOND. 3 TUBOS TIPO T8 LED. |
| | LÁMPARA LED DE PARED UP–DOWN DIMEABLE |
| | TIRA LED, LUZ PROYECTADA DIMEABLE |
| | SPOT LIGHT DIRIGIBLE DIMEABLE |

| LEYENDA ELÉCTRICA | |
|---|---|
| SIMBOLO | DESCRIPCIÓN |
| TOMACORRIENTES | |
| | Tomacorriente doble (0.40 m SNPT): Uso normal, 120 V, 15 A, |
| | Tubería eléctrica de ½ empotrada en piso |
| | Tubería para data de ½ empotrada en piso |
| | Conexiones iluminación de techo y paredes |
| | Tomacorriente especial (altura,1.50mt): |
| REDES Y DATA | |
| | Salida de telecomunicación doble - Voz & Data |
| TV | Salida de televisor (2.20 m SNPT en pared) |

| LEYENDA ELÉCTRICA | |
|---|---|
| SIMBOLO | DESCRIPCIÓN |
| ACCESO DE SEGURIDAD | |
| | Sistema de control de acceso en las puertas |

| INTERRUPTORES | |
|---|---|
| $ triple | Interruptor triple, 110 V |
| $ | Interruptor Smart con pantalla táctil para controlar luces e cortinas |
| $ | Interruptor doble, 110 V |

| TABLA GENERAL DE AREAS DE PLAFON | | | | |
|---|---|---|---|---|
| No. DE CUARTO | NOMBRE DEL CUARTO | GRAFICO | DESCRIPCION | AREA $M^2$ |
| | Salón de deliberaciones | | TECHO DE SHEETROCK | 160 $mt^2$ |

REPÚBLICA DOMINICANA · PODER JUDICIAL ·

**MAG. LUIS HENRY MOLINA**
**MAGISTRADO PRESIDENTE**

**DIRECCIÓN DE INFRAESTRUCTURA FÍSICA**

**COLABORADORES**

**ARQ. JOSÉ GORIS**
COLABORACIÓN EN DISEÑO ARQUITECTÓNICO, DIBUJO DE PLANOS Y MODELO TRIDIMENSIONAL

PROYECTO

READECUACION DE SALÓN DE DELIBERACIONES DEL 7MO NIVEL

**CONTENIDO**

Planta ubicación de Luminaria y sheetrock de techo

**EDICIÓN:** Arq. José Goris

**FECHA DE ACTUALIZACIÓN:** 04/05/2023

| FECHA | ESCALA |
|---|---|
| 01/02/2023 | 1:150 |

**Núm. de carpeta digital**
UDO-ARQ-PLA-024

**PLANO Núm. A106**

| HOJA Núm. | DE |
|---|---|
| 06 | 14 |

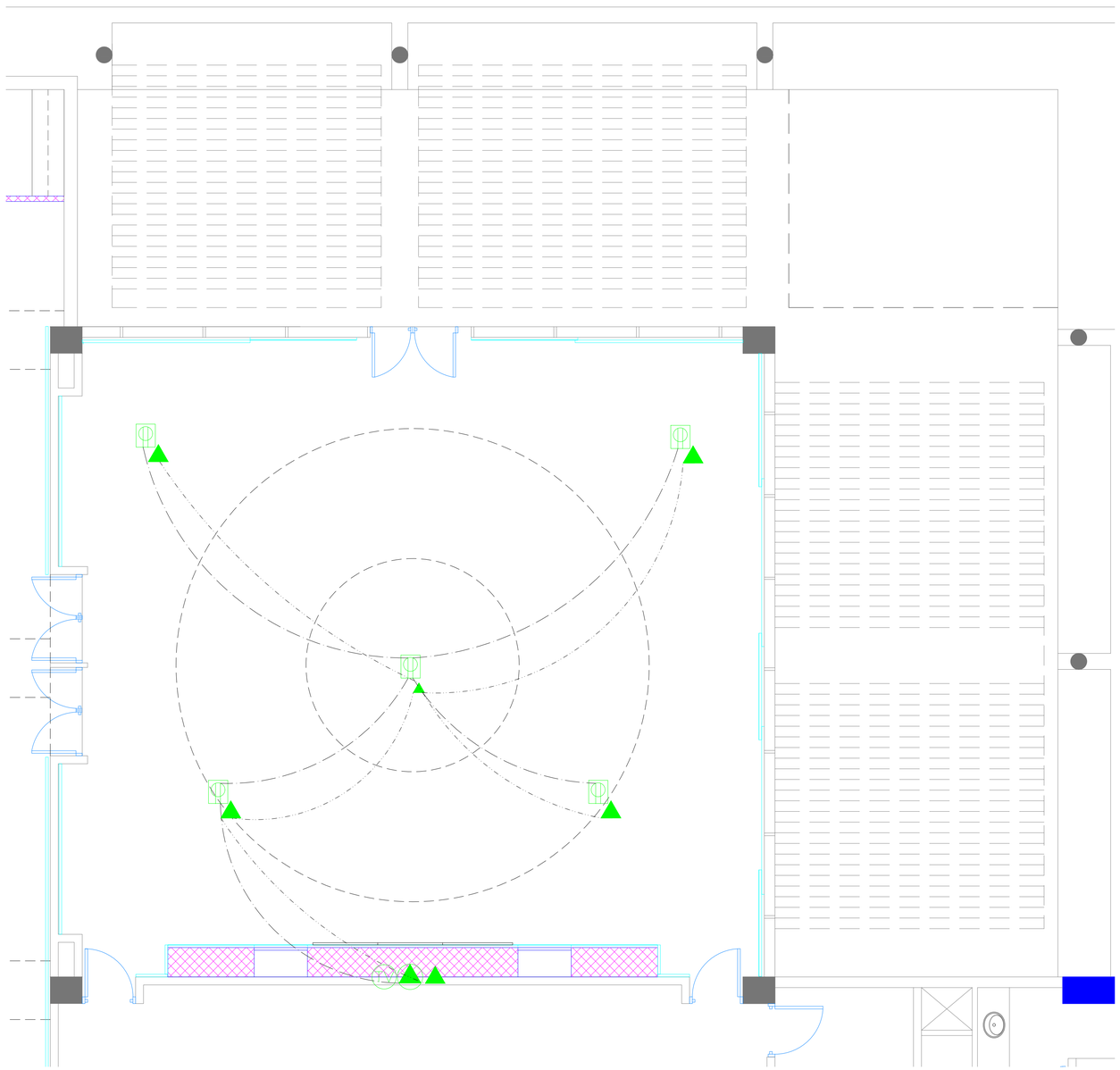

Planta de tomacorriente y data

ESCALA: 1:50

| LEYENDA DE EQUIPAMIENTO DE PLAFONES Y LUMINARIAS | |
|---|---|
| | PLAFOND EN VINIL – YESO CON LAMINA DE PROTECCION LADO SUPERIOR METALIZADO 2'X2'. INCLUYE SISTEMA DE SUSPENSION ESTANDAR. H=2.40 MTS |
| | PLAFON EN YESO. INCLUYE SISTEMA DE SUSPENSION ESTANDAR. H= 3.00 MTS |
| | LUMINARIA 2'X2' DE SUPERFICIE. 3 TUBOS TIPO T8 LED |
| | OJO DE BUEY DE 8 PULG EMPOTRABLE CON BOMBILLA DIMEABLE DE LUZ BLANCA DE 15W |
| | LUMINARIA 2'X2' DE PLAFOND. 3 TUBOS TIPO T8 LED. |
| | LÁMPARA LED DE PARED UP–DOWN |
| | TIRA LED, LUZ PROYECTADA |
| | Spot light dirigibles |

| LEYENDA ELÉCTRICA | |
|---|---|
| SIMBOLO | DESCRIPCIÓN |
| TOMACORRIENTES | |
| | Tomacorriente doble de 0.40mt de altura: Uso normal, 120 V, 15 A, |
| | Tomacorriente doble de piso: Uso normal, 120 V, 15 A, |
| | Tubería eléctrica de ½ empotrada en piso |
| | Tubería para data de ½ empotrada en piso |
| | Conexiones iluminación de techo y paredes |
| | Tomacorriente especial (altura,1.50mt) |
| REDES Y DATA | |
| | Salida de telecomunicación doble - Voz & Data |
| TV | Salida de televisor (2.20 m SNPT en pared) |

| LEYENDA ELÉCTRICA | |
|---|---|
| SIMBOLO | DESCRIPCIÓN |
| ACCESO DE SEGURIDAD | |
| | Sistema de control de acceso en las puertas |

| INTERRUPTORES | |
|---|---|
| $ triple | Interruptor triple, 110 V |
| $ | Interruptor Smart con pantalla táctil para controlar luces e cortinas |

REPÚBLICA DOMINICANA · PODER JUDICIAL ·

**MAG. LUIS HENRY MOLINA**

**MAGISTRADO PRESIDENTE**

**DIRECCIÓN DE INFRAESTRUCTURA FÍSICA**

**COLABORADORES**

**ARQ. JOSÉ GORIS**

COLABORACIÓN EN DISEÑO ARQUITECTÓNICO, DIBUJO DE PLANOS Y MODELO TRIDIMENSIONAL

PROYECTO

READECUACION DE SALÓN DE DELIBERACIONES DEL 7MO NIVEL

**CONTENIDO**

Planta de ubicación salidas tomacorriente y data

**EDICIÓN:** Arq. José Goris

**FECHA DE ACTUALIZACIÓN:** 04/05/2023

| FECHA | ESCALA |
|---|---|
| 01/02/2023 | 1:150 |

**Núm. de carpeta digital**

UDO-ARQ-PLA-024

**PLANO Núm. A107**

| HOJA Núm. | DE |
|---|---|
| 07 | 14 |

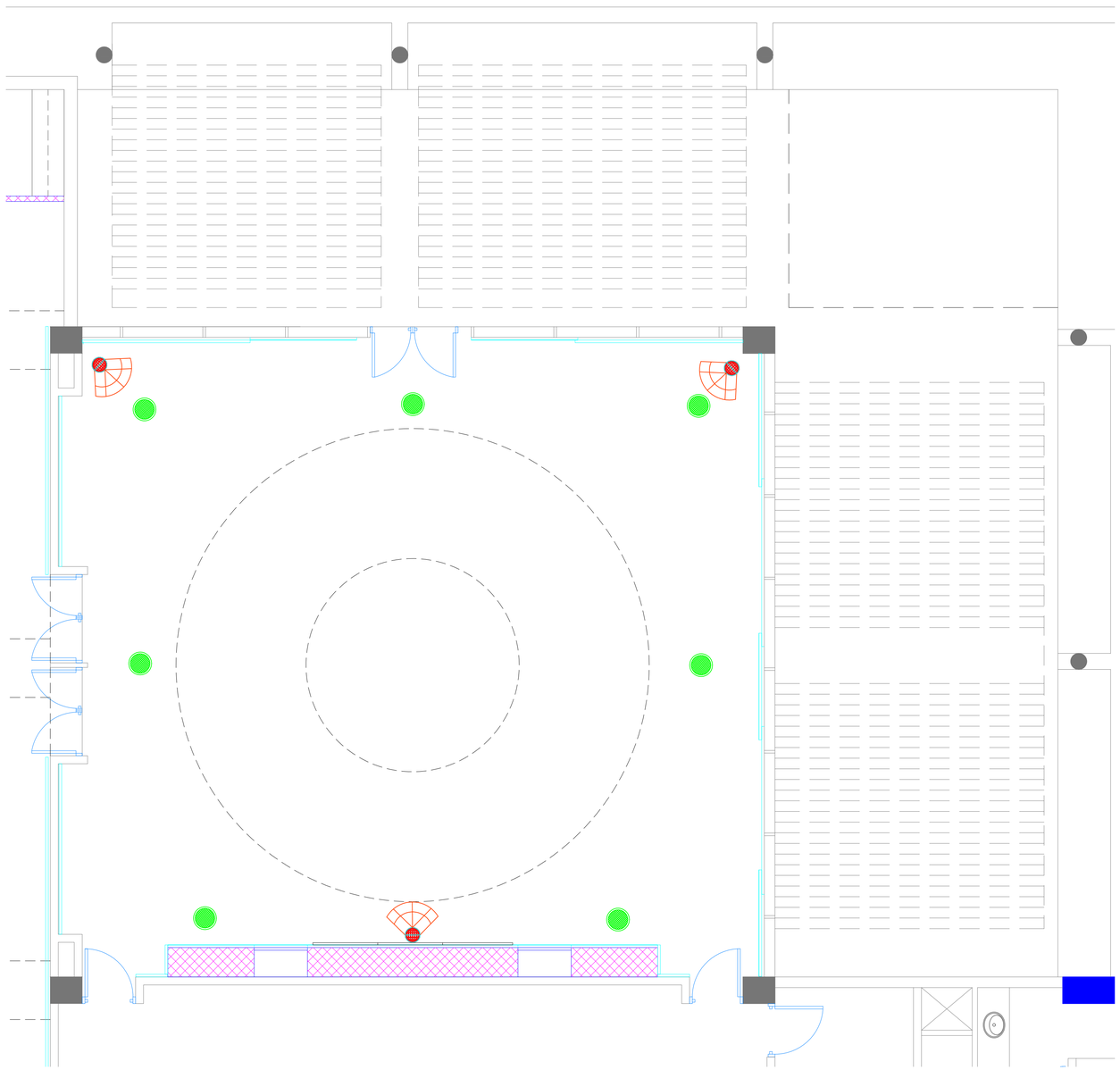

Planta ubicación de cámaras
ESCALA: 1:50

| LEYENDA DE EQUIPAMIENTO DE PLAFONES Y LUMINARIAS | |
|---|---|
| | PLAFOND EN VINIL – YESO CON LAMINA DE PROTECCION LADO SUPERIOR METALIZADO 2'X2'. INCLUYE SISTEMA DE SUSPENSION ESTANDAR. H=2.40 MTS |
| | PLAFON EN YESO. INCLUYE SISTEMA DE SUSPENSION ESTANDAR. H= 3.00 MTS |
| | LUMINARIA 2'X2' DE SUPERFICIE. 3 TUBOS TIPO T8 LED |
| | OJO DE BUEY DE 8 PULG EMPOTRABLE CON BOMBILLA DIMEABLE DE LUZ BLANCA DE 15W |
| | LUMINARIA 2'X2' DE PLAFOND. 3 TUBOS TIPO T8 LED. |
| | LÁMPARA LED DE PARED UP–DOWN |
| | TIRA LED, LUZ PROYECTADA |
| | Spot light dirigibles |

| LEYENDA ELÉCTRICA | |
|---|---|
| SIMBOLO | DESCRIPCIÓN |
| TOMACORRIENTES | |
| | Tomacorriente doble de 0.40mt de altura: Uso normal, 120 V, 15 A, |
| | Tomacorriente doble de piso: Uso normal, 120 V, 15 A, |
| | Tubería eléctrica de ½ empotrada en piso |
| | Tubería para data de ½ empotrada en piso |
| | Conexiones iluminación de techo y paredes |
| | Tomacorriente especial (altura,1.50mt) |
| REDES Y DATA | |
| | Salida de telecomunicación doble - Voz & Data |
| | Salida de televisor (2.20 m SNPT en pared) |

| LEYENDA ELÉCTRICA | |
|---|---|
| SIMBOLO | DESCRIPCIÓN |
| ACCESO DE SEGURIDAD | |
| | Sistema de control de acceso en las puertas |

| INTERRUPTORES | |
|---|---|
| | Interruptor triple, 110 V |
| | Interruptor Smart con pantalla táctil para controlar luces e cortinas |

| LEYENDA TECNOLOGIAS | |
|---|---|
| CÁMARAS DE SEGURIDAD Y MEGAFONÍA | |
| | SALIDA CAMARA VIDEO FULL HD 1080P, WDR IP66 |
| | BOCINA TIPO PLAFOND |

REPÚBLICA DOMINICANA · PODER JUDICIAL ·

**MAG. LUIS HENRY MOLINA**
**MAGISTRADO PRESIDENTE**

**DIRECCIÓN DE INFRAESTRUCTURA FÍSICA**

**COLABORADORES**

**ARQ. JOSÉ GORIS**
COLABORACIÓN EN DISEÑO ARQUITECTÓNICO, DIBUJO DE PLANOS Y MODELO TRIDIMENSIONAL

PROYECTO

READECUACION DE SALÓN DE DELIBERACIONES DEL 7MO NIVEL

**CONTENIDO**
Planta de ubicación salidas tomacorriente y data

**EDICIÓN:** Arq. José Goris

**FECHA DE ACTUALIZACIÓN:** 04/05/2023

| FECHA | ESCALA |
|---|---|
| 01/02/2023 | 1:150 |

**Núm. de carpeta digital**
UDO-ARQ-PLA-024

**PLANO Núm. A108**

| HOJA Núm. | DE |
|---|---|
| 08 | 14 |

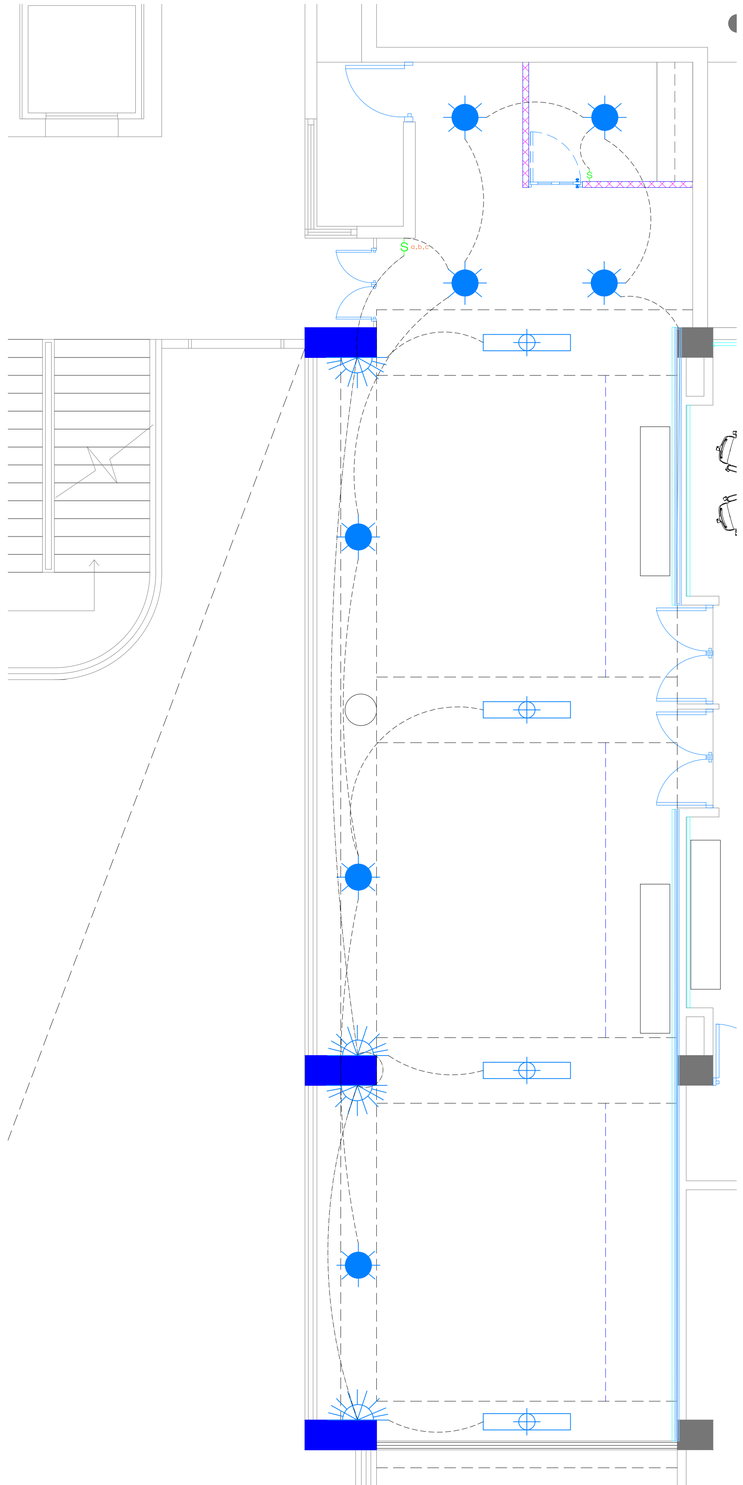

Planta ubicación de iluminación

ESCALA: 1:50

## LEYENDA DE EQUIPAMIENTO DE PLAFONES Y LUMINARIAS

| | |
|---|---|
| | PLAFOND EN VINIL – YESO CON LAMINA DE PROTECCION LADO SUPERIOR METALIZADO 2'X2'. INCLUYE SISTEMA DE SUSPENSION ESTANDAR. H=2.40 MTS |
| | PLAFON EN YESO. INCLUYE SISTEMA DE SUSPENSION ESTANDAR. H= 3.00 MTS |
| | LUMINARIA 2'X2' DE SUPERFICIE. 3 TUBOS TIPO T8 LED |
| | OJO DE BUEY DE 8 PULG EMPOTRABLE CON BOMBILLA DIMEABLE DE LUZ BLANCA DE 15W |
| | LÁMPARA DE TECHO CILÍNDRICA DE LUZ BLANCA DE 15W |
| | LUMINARIA 2'X2' DE PLAFOND. 3 TUBOS TIPO T8 LED. |
| | LÁMPARA LED DE PARED UP–DOWN |
| | TIRA LED, LUZ PROYECTADA |
| | SPOT LIGHT DIRIGIBLE DIMEABLE |
| | LÁMPARA DE TECHO SUSPENDIDA RECTANGULAR LUZ BLANCA DIMEABLE |

| LEYENDA ELÉCTRICA | |
|---|---|
| SIMBOLO | DESCRIPCIÓN |
| TOMACORRIENTES | |
| | Tomacorriente doble (0.40 m SNPT) Uso normal, 120 V, 15 A, |
| | Tubería eléctrica de ½ empotrada en piso |
| | Tubería para data de ½ empotrada en piso |
| | Conexiones iluminación de techo y paredes |
| | Tomacorriente especial (altura,1.50mt) |
| REDES Y DATA | |
| | Salida de telecomunicación doble - Voz & Data |
| | Salida de televisor (2.20 m SNPT en pared) |

| LEYENDA ELÉCTRICA | |
|---|---|
| SIMBOLO | DESCRIPCIÓN |
| ACCESO DE SEGURIDAD | |
| | Sistema de control de acceso en las puertas |

| INTERRUPTORES | |
|---|---|
| | Interruptor triple, 110 V |
| | Interruptor Smart con pantalla táctil para controlar luces e cortinas |
| | Interruptor doble, 110 v |

REPÚBLICA DOMINICANA · PODER JUDICIAL ·

**MAG. LUIS HENRY MOLINA**
**MAGISTRADO PRESIDENTE**

**DIRECCIÓN DE INFRAESTRUCTURA FÍSICA**

**COLABORADORES**

**ARQ. JOSÉ GORIS**
COLABORACIÓN EN DISEÑO ARQUITECTÓNICO, DIBUJO DE PLANOS Y MODELO TRIDIMENSIONAL

PROYECTO

READECUACION DE VESTÍBULO PARA DELIBERACIONES DEL 7MO NIVEL

**CONTENIDO**

Planta ubicación de iluminación

**EDICIÓN:** Arq. José Goris

**FECHA DE ACTUALIZACIÓN:** 07/03/2023

| FECHA | ESCALA |
|---|---|
| 01/02/2023 | 1:50 |

**Núm. de carpeta digital**
UDO-ARQ-PLA-024

**PLANO Núm.** 109

| HOJA Núm. | DE |
|---|---|
| 09 | 14 |

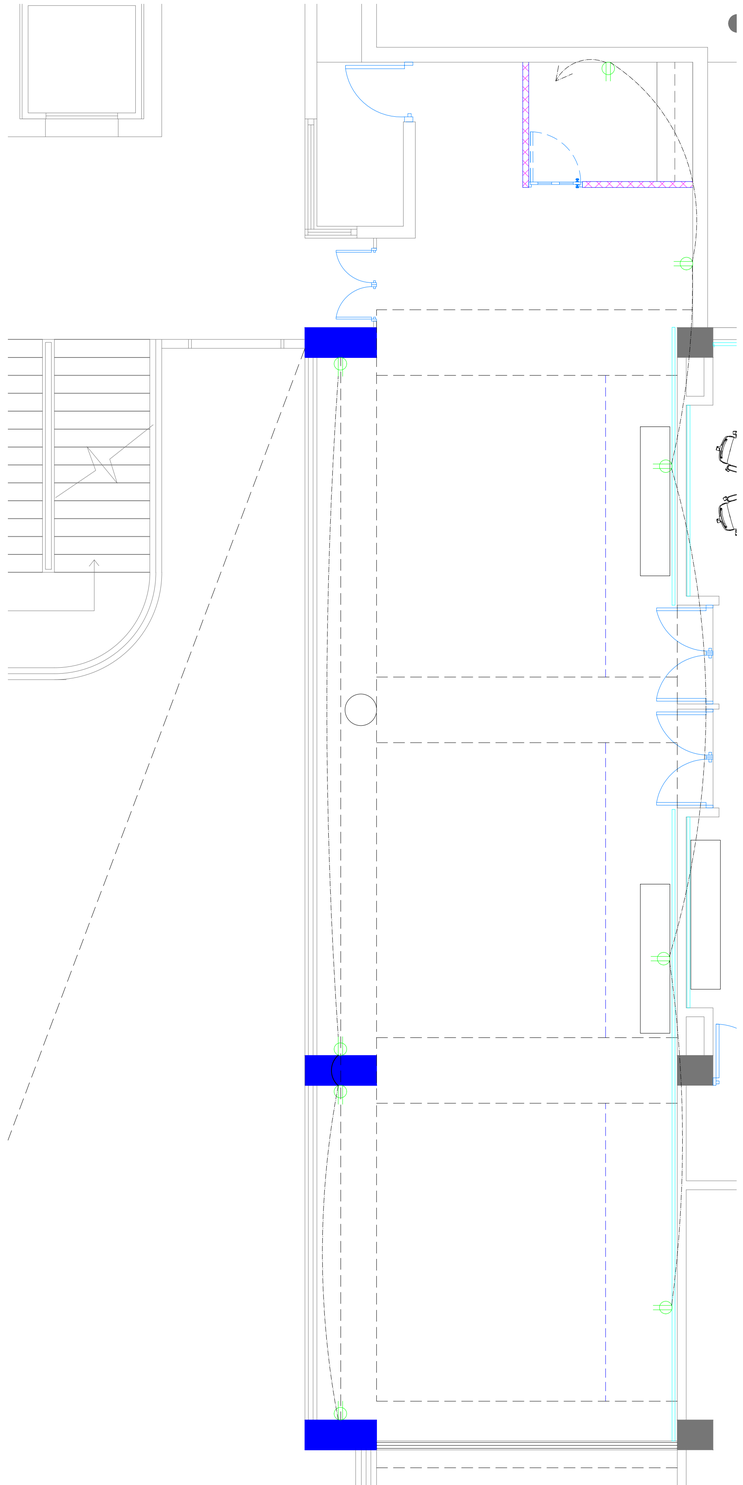

Planta ubicación de iluminación

ESCALA: 1:50

| LEYENDA DE EQUIPAMIENTO DE PLAFONES Y LUMINARIAS | |
|---|---|
| | PLAFOND EN VINIL – YESO CON LAMINA DE PROTECCION LADO SUPERIOR METALIZADO 2'X2'. INCLUYE SISTEMA DE SUSPENSION ESTANDAR. H=2.40 MTS |
| | PLAFON EN YESO. INCLUYE SISTEMA DE SUSPENSION ESTANDAR. H= 3.00 MTS |
| | LUMINARIA 2'X2' DE SUPERFICIE. 3 TUBOS TIPO T8 LED |
| | OJO DE BUEY DE 8 PULG EMPOTRABLE CON BOMBILLA DIMEABLE DE LUZ BLANCA DE 15W |
| | LÁMPARA DE TECHO CILÍNDRICA DE LUZ BLANCA DE 15W |
| | LUMINARIA 2'X2' DE PLAFOND. 3 TUBOS TIPO T8 LED. |
| | LÁMPARA LED DE PARED UP–DOWN |
| | TIRA LED, LUZ PROYECTADA |
| | SPOT LIGHT DIRIGIBLE DIMEABLE |
| | LÁMPARA DE TECHO SUSPENDIDA RECTANGULAR LUZ BLANCA DIMEABLE |

| LEYENDA ELÉCTRICA | |
|---|---|
| SIMBOLO | DESCRIPCIÓN |
| TOMACORRIENTES | |
| | Tomacorriente doble (0.40 m SNPT) Uso normal, 120 V, 15 A, |
| | Tubería eléctrica de ½ empotrada en piso |
| | Tubería para data de ½ empotrada en piso |
| | Conexiones iluminación de techo y paredes |
| | Tomacorriente especial (altura,1.50mt) |
| REDES Y DATA | |
| | Salida de telecomunicación doble - Voz & Data |
| TV | Salida de televisor (2.20 m SNPT en pared) |

| LEYENDA ELÉCTRICA | |
|---|---|
| SIMBOLO | DESCRIPCIÓN |
| ACCESO DE SEGURIDAD | |
| | Sistema de control de acceso en las puertas |

| INTERRUPTORES | |
|---|---|
| $ triple | Interruptor triple, 110 V |
| $ | Interruptor Smart con pantalla táctil para controlar luces e cortinas |
| $ | Interruptor doble, 110 v |

REPÚBLICA DOMINICANA · PODER JUDICIAL ·

**MAG. LUIS HENRY MOLINA**
**MAGISTRADO PRESIDENTE**

**DIRECCIÓN DE INFRAESTRUCTURA FÍSICA**

**COLABORADORES**

**ARQ. JOSÉ GORIS**
COLABORACIÓN EN DISEÑO ARQUITECTÓNICO, DIBUJO DE PLANOS Y MODELO TRIDIMENSIONAL

PROYECTO

READECUACION DE VESTÍBULO PARA DELIBERACIONES DEL 7MO NIVEL

**CONTENIDO**

Planta ubicación de tomacorriente

**EDICIÓN:** Arq. José Goris

**FECHA DE ACTUALIZACIÓN:** 07/03/2023

| FECHA | ESCALA |
|---|---|
| 01/02/2023 | 1:50 |

**Núm. de carpeta digital**
UDO-ARQ-PLA-024

**PLANO Núm.** 110

| HOJA Núm. | DE |
|---|---|
| 10 | 14 |

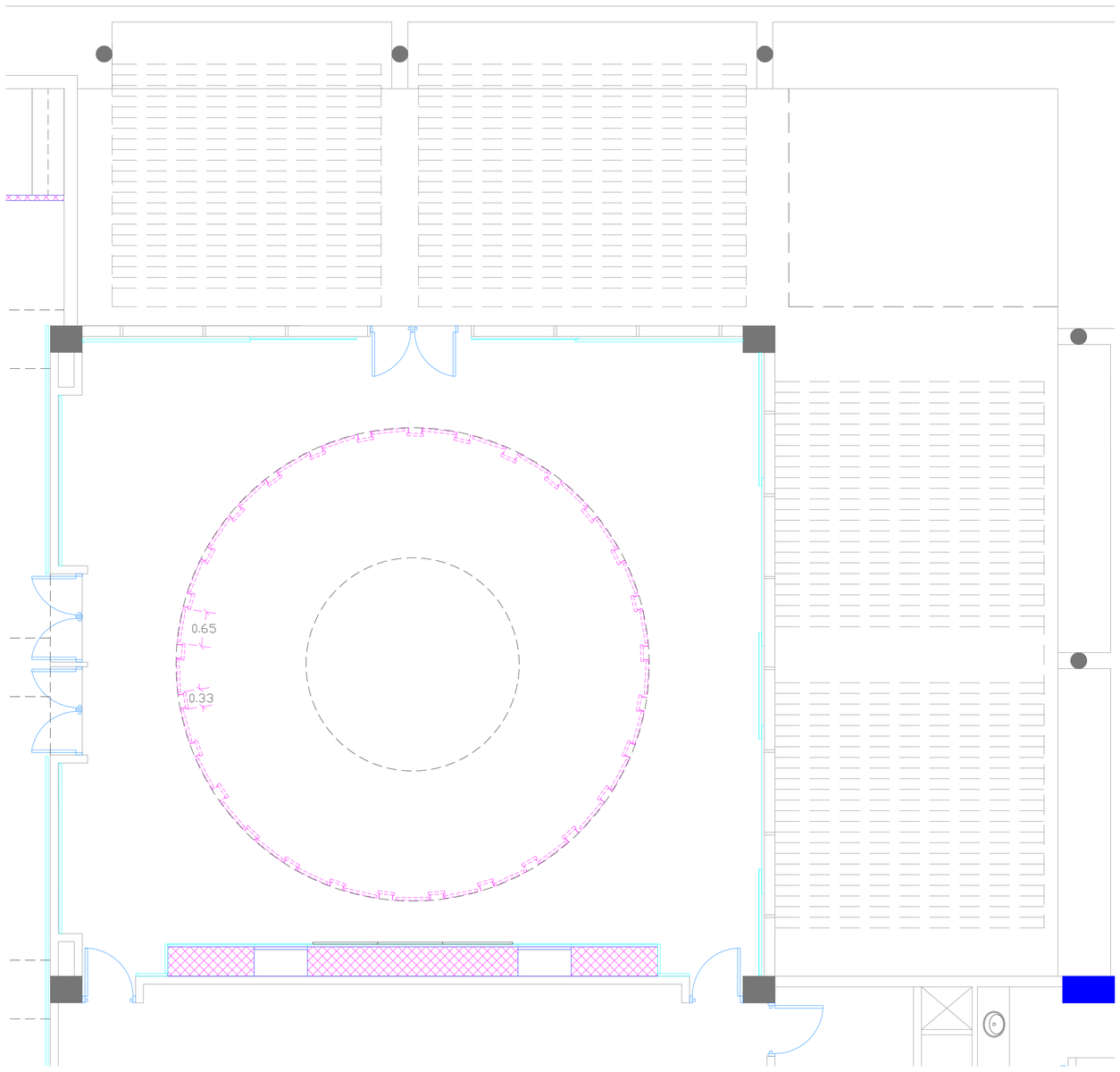


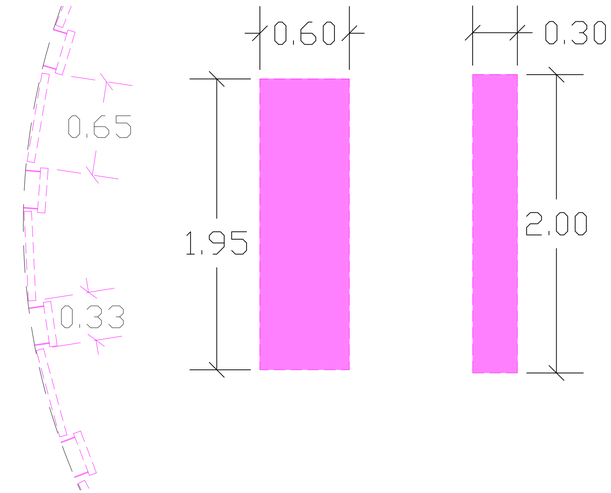


Borde de la cúpula

Cantidad: 29

Cantidad: 29

Paneles de cúpula

ESCALA: 1:50

REPÚBLICA DOMINICANA · PODER JUDICIAL ·

**MAG. LUIS HENRY MOLINA**
**MAGISTRADO PRESIDENTE**

**DIRECCIÓN DE INFRAESTRUCTURA FÍSICA**

**COLABORADORES**

**ARQ. JOSÉ GORIS**
COLABORACIÓN EN DISEÑO ARQUITECTÓNICO, DIBUJO DE PLANOS Y MODELO TRIDIMENSIONAL

PROYECTO

READECUACION DE SALÓN DE DELIBERACIONES DEL 7MO NIVEL

**CONTENIDO**

Paneles de paneles en cúpula

**EDICIÓN:** Arq. José Goris

**FECHA DE ACTUALIZACIÓN:** 07/03/2023

| **FECHA** | **ESCALA** |
|---|---|
| 01/02/2023 | 1:150 |

**Núm. de carpeta digital**
UDO-ARQ-PLA-024

**PLANO Núm. A111**

| **HOJA Núm.** | **DE** |
|---|---|
| **11** | **14** |

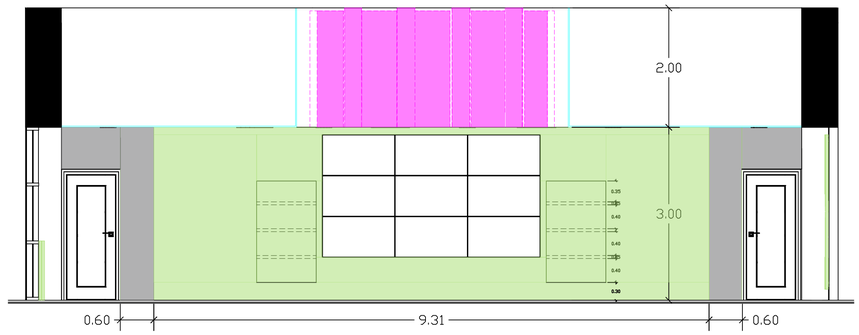


Sección 1

ESCALA: 1:50

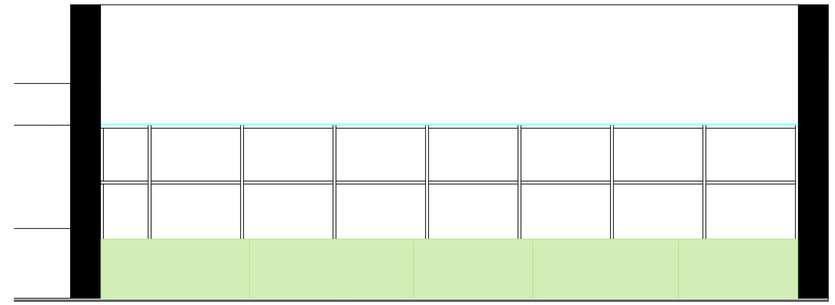

Sección 4

ESCALA: 1:50

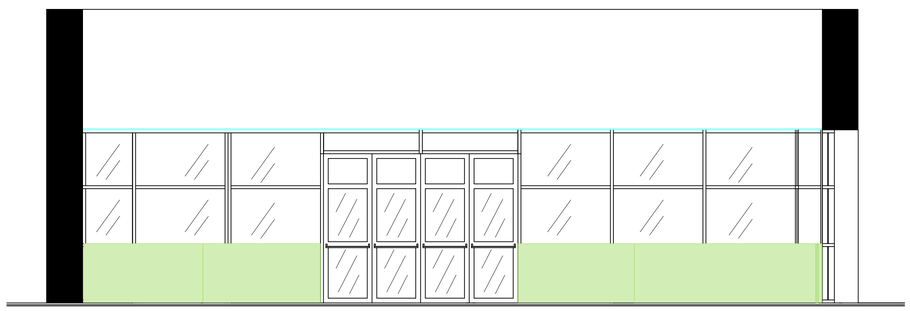

Sección 2

ESCALA: 1:50




Paneles acusticos Seccion 1

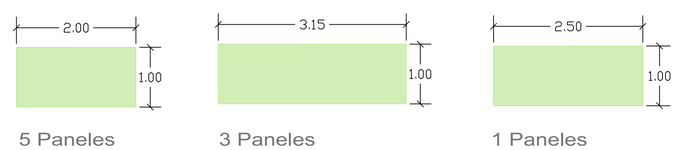


Paneles acusticos Seccion 2 y 4

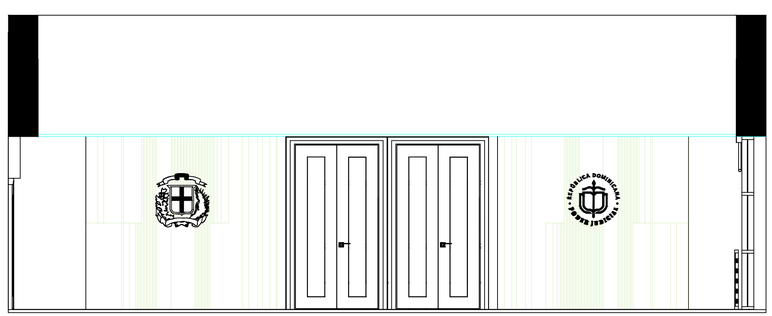

Sección 3

ESCALA: 1:50

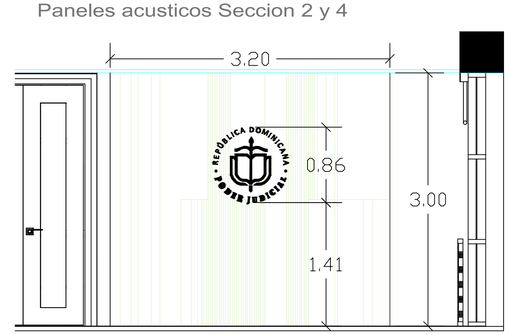


2 Paneles

Paneles acusticos Seccion 3

**MAG. LUIS HENRY MOLINA**
**MAGISTRADO PRESIDENTE**

**DIRECCIÓN DE INFRAESTRUCTURA FÍSICA**

**COLABORADORES**

**ARQ. JOSÉ GORIS**
COLABORACIÓN EN DISEÑO ARQUITECTÓNICO, DIBUJO DE PLANOS Y MODELO TRIDIMENSIONAL

PROYECTO

READECUACION DE SALÓN DE DELIBERACIONES DEL 7MO NIVEL

**CONTENIDO**

Secciones y detalles de paneles acústicos de pared

**EDICIÓN:** Arq. José Goris

**FECHA DE ACTUALIZACIÓN:** 07/03/2023

| FECHA | ESCALA |
|---|---|
| 01/02/2023 | 1:150 |

**Núm. de carpeta digital**
UDO-ARQ-PLA-024

**PLANO Núm. A112**

| HOJA Núm. | DE |
|---|---|
| 12 | 14 |

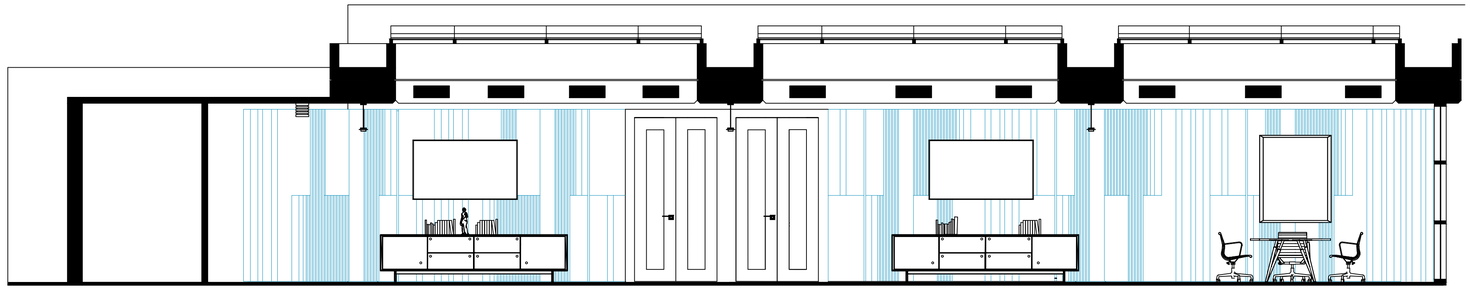

Sección 1

ESCALA: 1:50

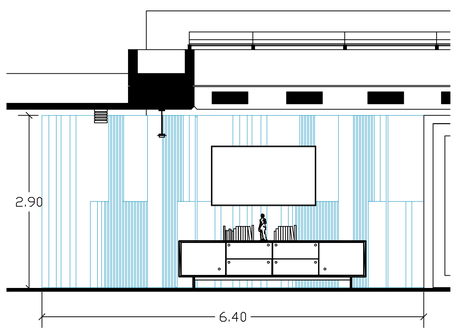


Paneles lado izquierdo vestíbulo

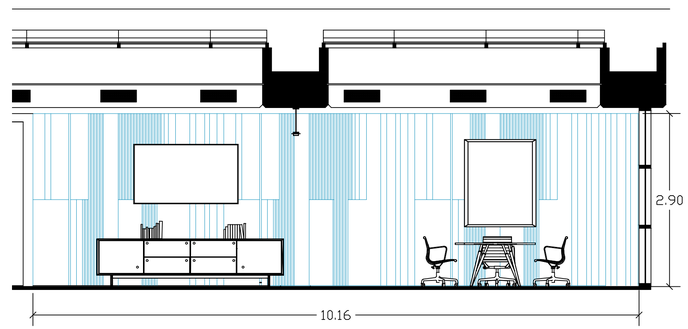


Paneles lado derecho vestíbulo

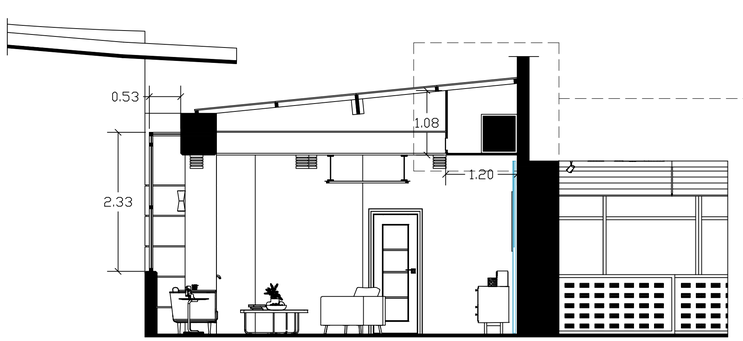


Sección 2

ESCALA: 1:50

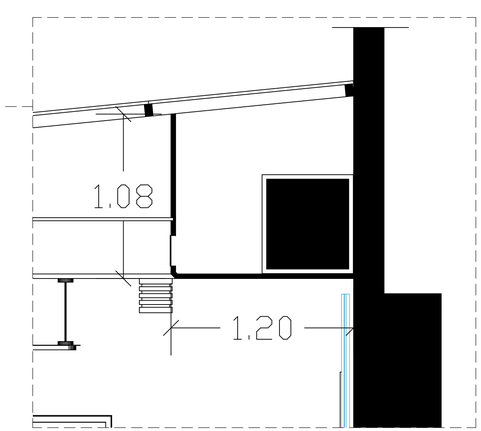


Dimensiones fascia simulando viga para colocar manejadora de aire acondicionado

REPÚBLICA DOMINICANA · PODER JUDICIAL ·

**MAG. LUIS HENRY MOLINA**
**MAGISTRADO PRESIDENTE**

**DIRECCIÓN DE INFRAESTRUCTURA FÍSICA**

**COLABORADORES**

**ARQ. JOSÉ GORIS**
COLABORACIÓN EN DISEÑO ARQUITECTÓNICO, DIBUJO DE PLANOS Y MODELO TRIDIMENSIONAL

PROYECTO

READECUACION DE SALÓN DE DELIBERACIONES DEL 7MO NIVEL

**CONTENIDO**

Secciones y detalles de paneles y fascia para manejadoras

**EDICIÓN:** Arq. José Goris

**FECHA DE ACTUALIZACIÓN:** 07/03/2023

| FECHA | ESCALA |
|---|---|
| 01/02/2023 | 1:150 |

**Núm. de carpeta digital**
UDO-ARQ-PLA-024

**PLANO Núm. A113**

| HOJA Núm. | DE |
|---|---|
| 13 | 14 |

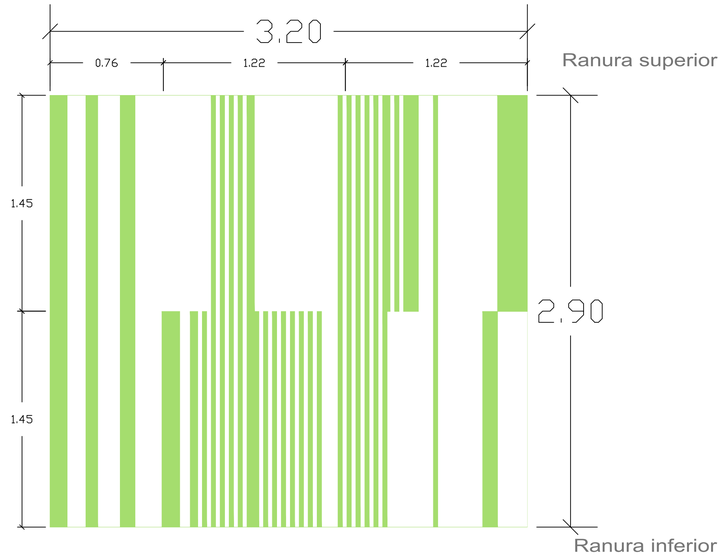


Áreas de ranuras

Color sugerido para los penales en el salón de deliberaciones
(VERDE OLIVA STA4)

Color sugerido para los penales en el vestíbulo del salón de deliberaciones
(AZUL INDIGO)

Detalles para diseño de paneles acústicos interiores en hidrófugo de 3/4"
ESCALA: 1:20

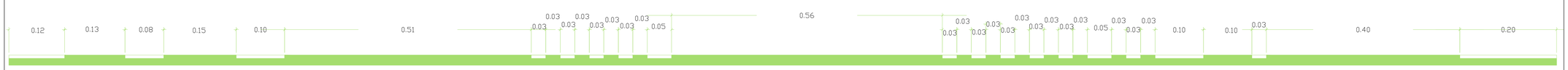


Detalle ranuras superiores de 1/4" de profundidad

Detalle ranuras inferior de 1/4" de profundidad

**MAG. LUIS HENRY MOLINA**
**MAGISTRADO PRESIDENTE**

**DIRECCIÓN DE INFRAESTRUCTURA FÍSICA**

**COLABORADORES**

**ARQ. JOSÉ GORIS**
COLABORACIÓN EN DISEÑO ARQUITECTÓNICO, DIBUJO DE PLANOS Y MODELO TRIDIMENSIONAL

PROYECTO

READECUACION DE SALÓN DE DELIBERACIONES DEL 7MO NIVEL

**CONTENIDO**

Detalles de paneles acústicos de pared

**EDICIÓN:** Arq. José Goris

**FECHA DE ACTUALIZACIÓN:** 07/03/2023

| FECHA | ESCALA |
|---|---|
| 01/02/2023 | 1:150 |

**Núm. de carpeta digital**
UDO-ARQ-PLA-024

**PLANO Núm. A114**

| HOJA Núm. | DE |
|---|---|
| 14 | 14 |