



REPÚBLICA DOMINICANA
CONSEJO DEL PODER JUDICIAL

DIRECCIÓN GENERAL DE LA
ADMINISTRACIÓN Y CARRERA JUDICIAL
DIRECCIÓN DE INFRAESTRUCTURA FÍSICA

MAG. LUIS HENRY MOLINA
MAGISTRADO PRESIDENTE

ENCARGADOS

ARQ. EDGAR DE LA ROSA
CODIA: 23161
DIRECTOR INFRAESTRUCTURA FÍSICA

COLABORADORES

Arq. Lizbeth Ramirez
COLABORACIÓN EN DISEÑO ARQUITECTÓNICO,
DIBUJO DE PLANOS Y MODELO TRIDIMENSIONAL

PROYECTO

ADECUACION DE ESPACIOS SALA
DE AUDIENCIA Y OFICINA JUECES
PALACIO DE JUSTICIA DE MOCA

UBICACIÓN

C/Duarte No. 63 Moca

CONTENIDO

PLANO GENERAL NIVEL 2

ESTADO DEL PLANO

UBICACION ARCHIVO DIGITAL

EDICION

FECHA DE ACTUALIZACION FEBRERO 2022

FECHA ESCALA

02/03/2022

CAD No.

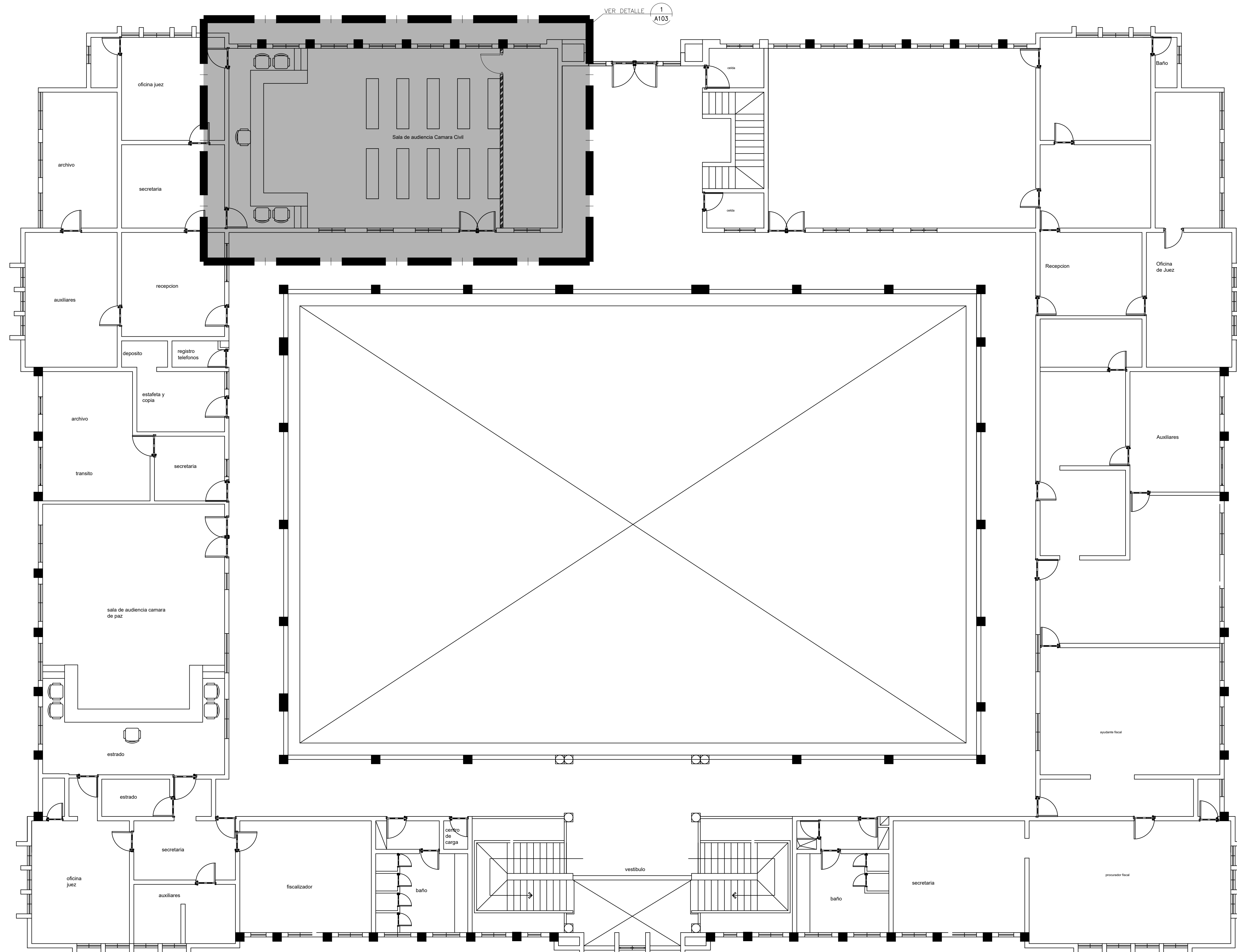
PLANO No.

HOJA No.

01

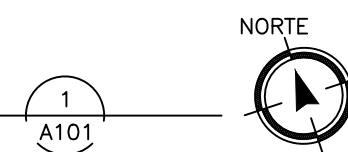
DE

08



VER DETALLE 1 A103

PLANTA GENERAL NIVEL 2
SALA DE AUDIENCIAS CAMARA PENAL
ESCALA: 1:75



LEYENDA ARQUITECTONICA	
	MUROS, COLUMNAS, VENTANAS EXISTENTES
	EDIFICIOS EXTERIORES EXISTENTES
	ESPACIOS OCUPADOS POR EL MINISTERIO PUBLICO
	MUROS EN DENGGLASS Y SHEETROCK
	MURO EXISTENTE DE SHEETROCK
	ELEMENTOS EN DEMOLICION O DESMONTE
	PROYECCIONES
	NIVEL PISO TERMINADO
	NUMERACION VENTANA
	NUMERACION PUERTA



**REPÚBLICA DOMINICANA
CONSEJO DEL PODER JUDICIAL**

DIRECCIÓN GENERAL DE LA
ADMINISTRACIÓN Y CARRERA JUDICIAL
DIRECCIÓN DE INFRAESTRUCTURA FÍSICA

MAG. LUIS HENRY MOLINA
MAGISTRADO PRESIDENTE

ENCARGADOS

ARQ. EDGAR DE LA ROSA
CODIA: 23161
DIRECTOR INFRAESTRUCTURA FÍSICA

COLABORADORES

Arq. Lizbeth Ramirez
COLABORACIÓN EN DISEÑO ARQUITECTÓNICO,
DIBUJO DE PLANOS Y MODELO TRIDIMENSIONAL

PROYECTO

ADECUACION DE ESPACIOS SALA
DE AUDIENCIA Y OFICINA JUECES
PALACIO DE JUSTICIA DE MOCA

UBICACIÓN

C/Duarte No. 63 Moca

CONTENIDO

PLANO ARQUITECTONICA
ACTUAL

ESTADO DEL PLANO

UBICACION ARCHIVO DIGITAL

EDICION

FECHA DE ACTUALIZACION **FEBRERO 2022**

FECHA
02/03/2022

ESCALA

CAD No.

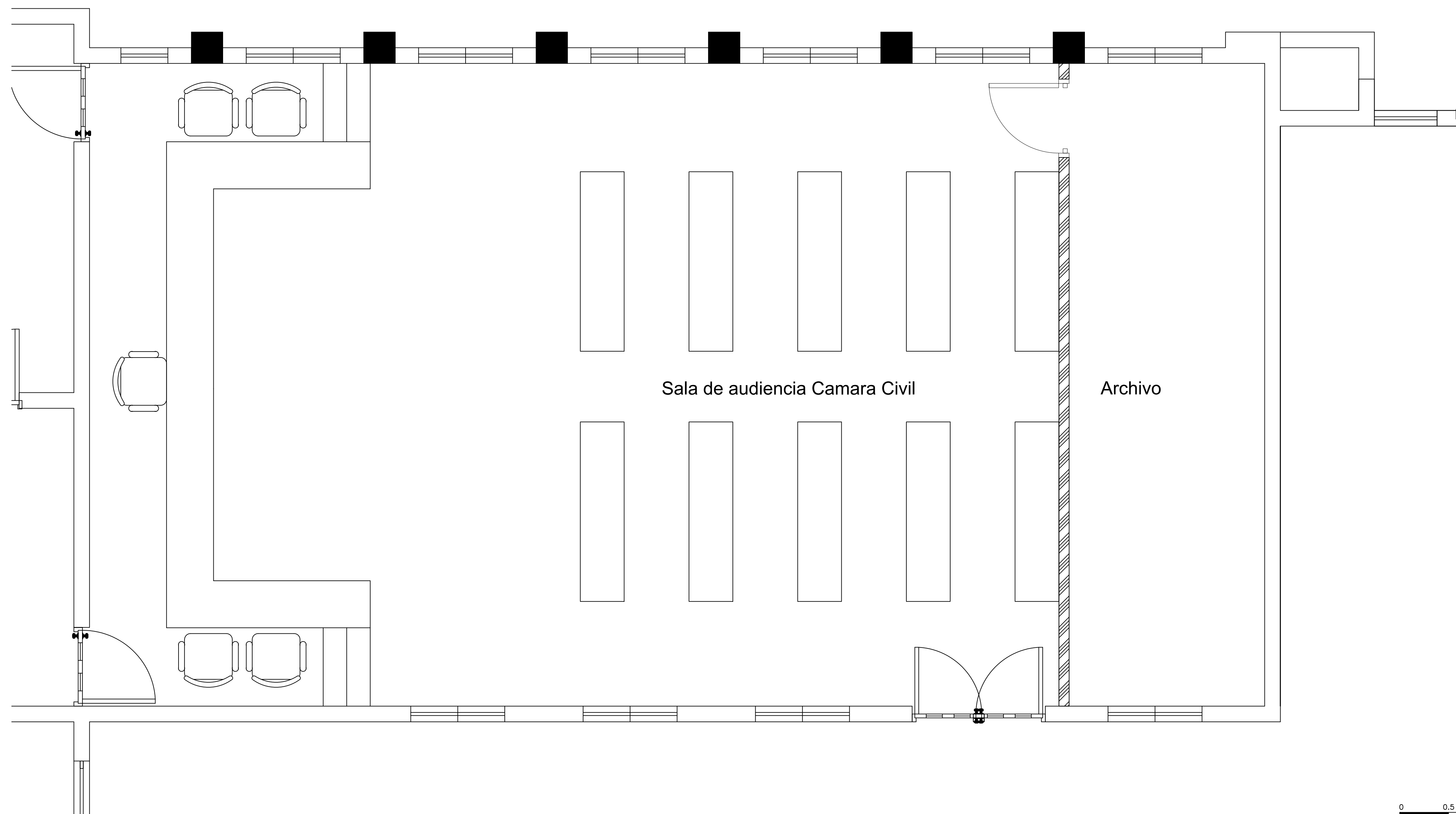
PLANO No.

HOJA No.

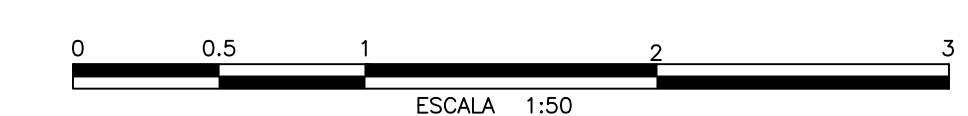
02

DE

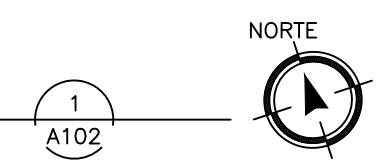
08



LEYENDA ARQUITECTONICA	
	MUROS, COLUMNAS, VENTANAS EXISTENTES
	EDIFICIOS EXTERIORES EXISTENTES
	ESPACIOS OCUPADOS POR EL MINISTERIO PUBLICO
	MUROS EN DENGlass Y SHEETROCK
	MURO EXISTENTE DE SHEETROCK
	ELEMENTOS EN DEMOLICION O DESMONTE
	PROYECCIONES
	NPT NIVEL PISO TERMINADO
	NUMERACION VENTANA
	NUMERACION PUERTA



PLANTA ARQUITECTONICA ACTUAL
SALA DE AUDIENCIAS CAMARA PENAL
ESCALA: 1:75





REPÚBLICA DOMINICANA
CONSEJO DEL PODER JUDICIAL

DIRECCIÓN GENERAL DE LA
ADMINISTRACIÓN Y CARRERA JUDICIAL
DIRECCIÓN DE INFRAESTRUCTURA FÍSICA

MAG. LUIS HENRY MOLINA
MAGISTRADO PRESIDENTE

ENCARGADOS

ARQ. EDGAR DE LA ROSA
CODIA: 23161
DIRECTOR INFRAESTRUCTURA FÍSICA

COLABORADORES

Arq. Lizbeth Ramirez
COLABORACIÓN EN DISEÑO ARQUITECTÓNICO,
DIBUJO DE PLANOS Y MODELO TRIDIMENSIONAL

PROYECTO

ADECUACION DE ESPACIOS SALA
DE AUDIENCIA Y OFICINA JUECES
PALACIO DE JUSTICIA DE MOCA

UBICACIÓN

C/Duarte No. 63 Moca

CONTENIDO

PLANO DIMENSIONADA
ACTUAL

ESTADO DEL PLANO

UBICACION ARCHIVO DIGITAL

EDICION

FECHA DE ACTUALIZACION FEBRERO 2022

FECHA
02/03/2022

ESCALA

CAD No.

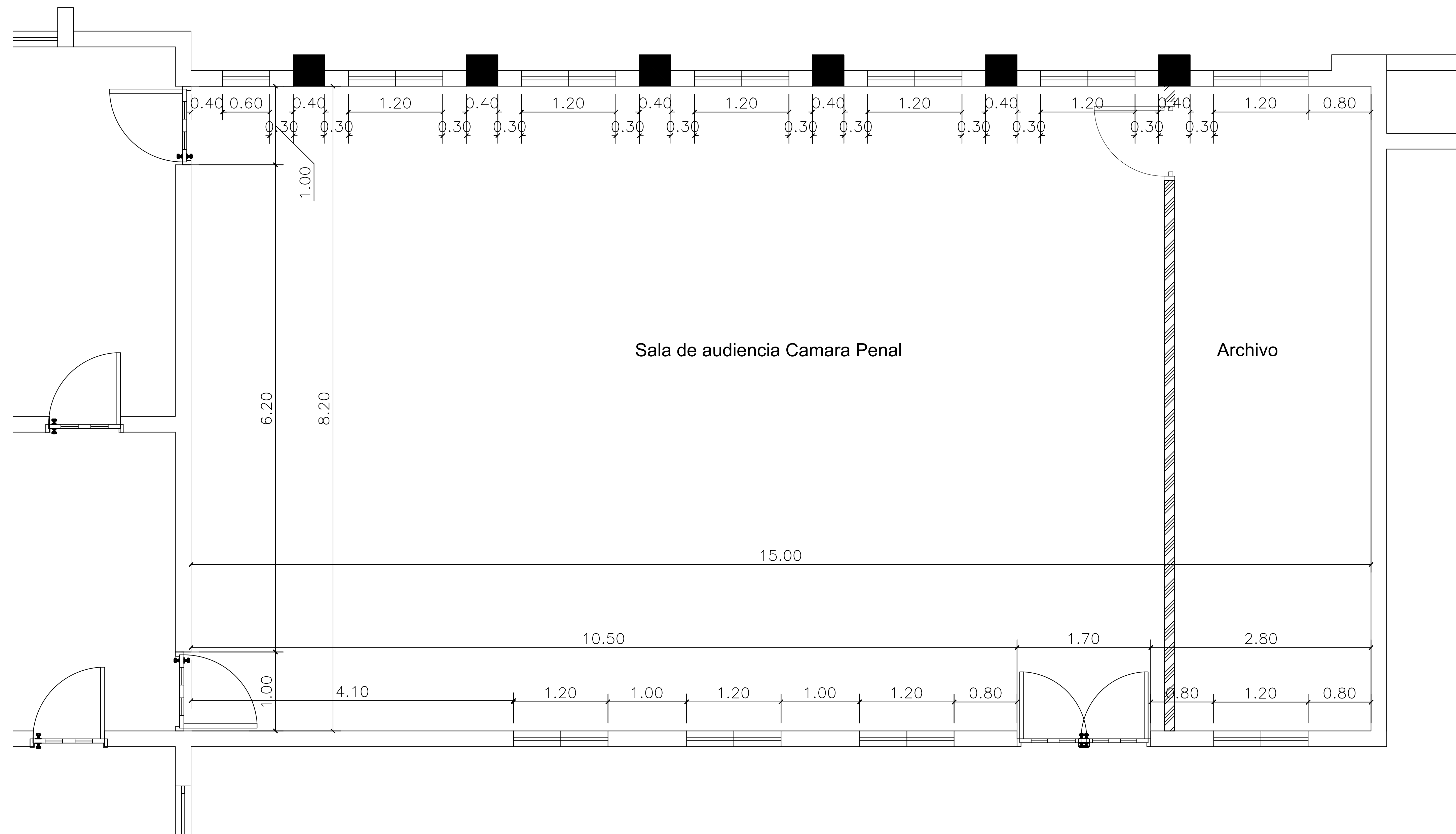
PLANO No.

HOJA No.

03

DE

08



PLANTA DIMENSIONADA ACTUAL
SALA DE AUDIENCIAS CAMARA PENAL
ESCALA: 1:50

1
A103



LEYENDA ARQUITECTONICA	
	MUROS, COLUMNAS, VENTANAS EXISTENTES
	EDIFICIOS EXTERIORES EXISTENTES
	ESPACIOS OCUPADOS POR EL MINISTERIO PUBLICO
	MUROS EN DENGLOSS Y SHEETROCK
	MURO EXISTENTE DE SHEETROCK
	ELEMENTOS EN DEMOLICION O DESMONTE
	PROYECCIONES
	NPT NIVEL PISO TERMINADO
	NUMERACION VENTANA
	NUMERACION PUERTA





REPÚBLICA DOMINICANA
CONSEJO DEL PODER JUDICIAL

DIRECCIÓN GENERAL DE LA
ADMINISTRACIÓN Y CARRERA JUDICIAL
DIRECCIÓN DE INFRAESTRUCTURA FÍSICA

MAG. LUIS HENRY MOLINA
MAGISTRADO PRESIDENTE

ENCARGADOS

ARQ. EDGAR DE LA ROSA
CODIA: 23161
DIRECTOR INFRAESTRUCTURA FÍSICA

COLABORADORES

Arq. Lizbeth Ramirez
COLABORACIÓN EN DISEÑO ARQUITECTÓNICO,
DIBUJO DE PLANOS Y MODELO TRIDIMENSIONAL

PROYECTO

ADECUACION DE ESPACIOS SALA
DE AUDIENCIA Y OFICINA JUECES
PALACIO DE JUSTICIA DE MOCA

UBICACIÓN

C/Duarte No. 63 Moca

CONTENIDO

PLANO ARQUITECTONICA
PROPUESTA

ESTADO DEL PLANO

UBICACION ARCHIVO DIGITAL

EDICION

FECHA DE ACTUALIZACION FEBRERO 2022

FECHA

02/03/2022

ESCALA

CAD No.

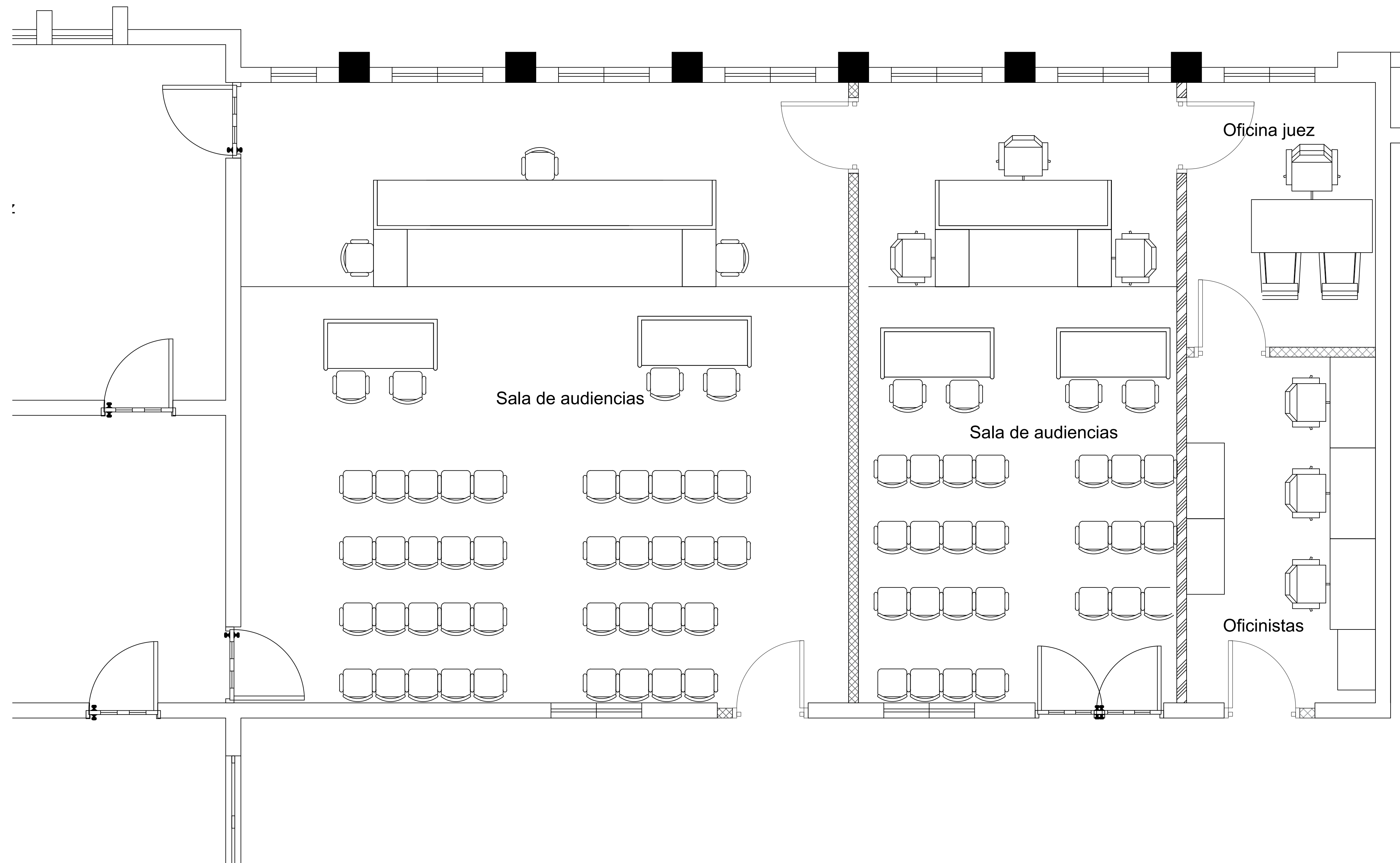
PLANO No.

HOJA No.

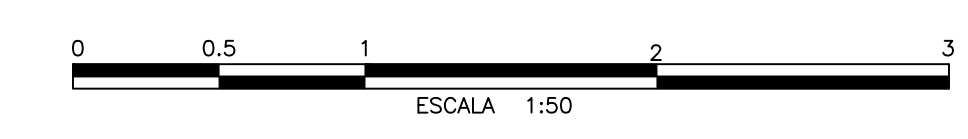
04

DE

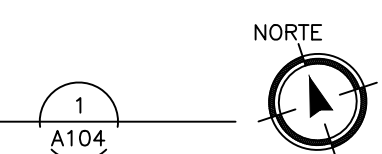
08



LEYENDA ARQUITECTONICA	
	MUROS, COLUMNAS, VENTANAS EXISTENTES
	EDIFICIOS EXTERIORES EXISTENTES
	ESPACIOS OCUPADOS POR EL MINISTERIO PUBLICO
	MUROS EN DENGGLASS Y SHEETROCK
	MURO EXISTENTE DE SHEETROCK
	VIGAS
	PROYECCIONES
	NPT NIVEL PISO TERMINADO
	NUMERACION VENTANA
	NUMERACION PUERTA



PLANTA ARQUITECTONICA PROPUESTA
SALA DE AUDIENCIAS Y OFICINA JUEZ
ESCALA: 1:50





REPÚBLICA DOMINICANA
CONSEJO DEL PODER JUDICIAL

DIRECCIÓN GENERAL DE LA
ADMINISTRACIÓN Y CARRERA JUDICIAL
DIRECCIÓN DE INFRAESTRUCTURA FÍSICA

MAG. LUIS HENRY MOLINA
MAGISTRADO PRESIDENTE

ENCARGADOS

ARQ. EDGAR DE LA ROSA
CODIA: 23161
DIRECTOR INFRAESTRUCTURA FÍSICA

COLABORADORES

Arq. Lizbeth Ramirez
COLABORACIÓN EN DISEÑO ARQUITECTÓNICO,
DIBUJO DE PLANOS Y MODELO TRIDIMENSIONAL

PROYECTO

ADECUACION DE ESPACIOS SALA
DE AUDIENCIA Y OFICINA JUECES
PALACIO DE JUSTICIA DE MOCA

UBICACIÓN

C/Duarte No. 63 Moca

CONTENIDO

PLANO DIMENSIONADA
PROPUESTA

ESTADO DEL PLANO

UBICACION ARCHIVO DIGITAL

EDICION

FECHA DE ACTUALIZACION FEBRERO 2022

FECHA

02/03/2022

ESCALA

CAD No.

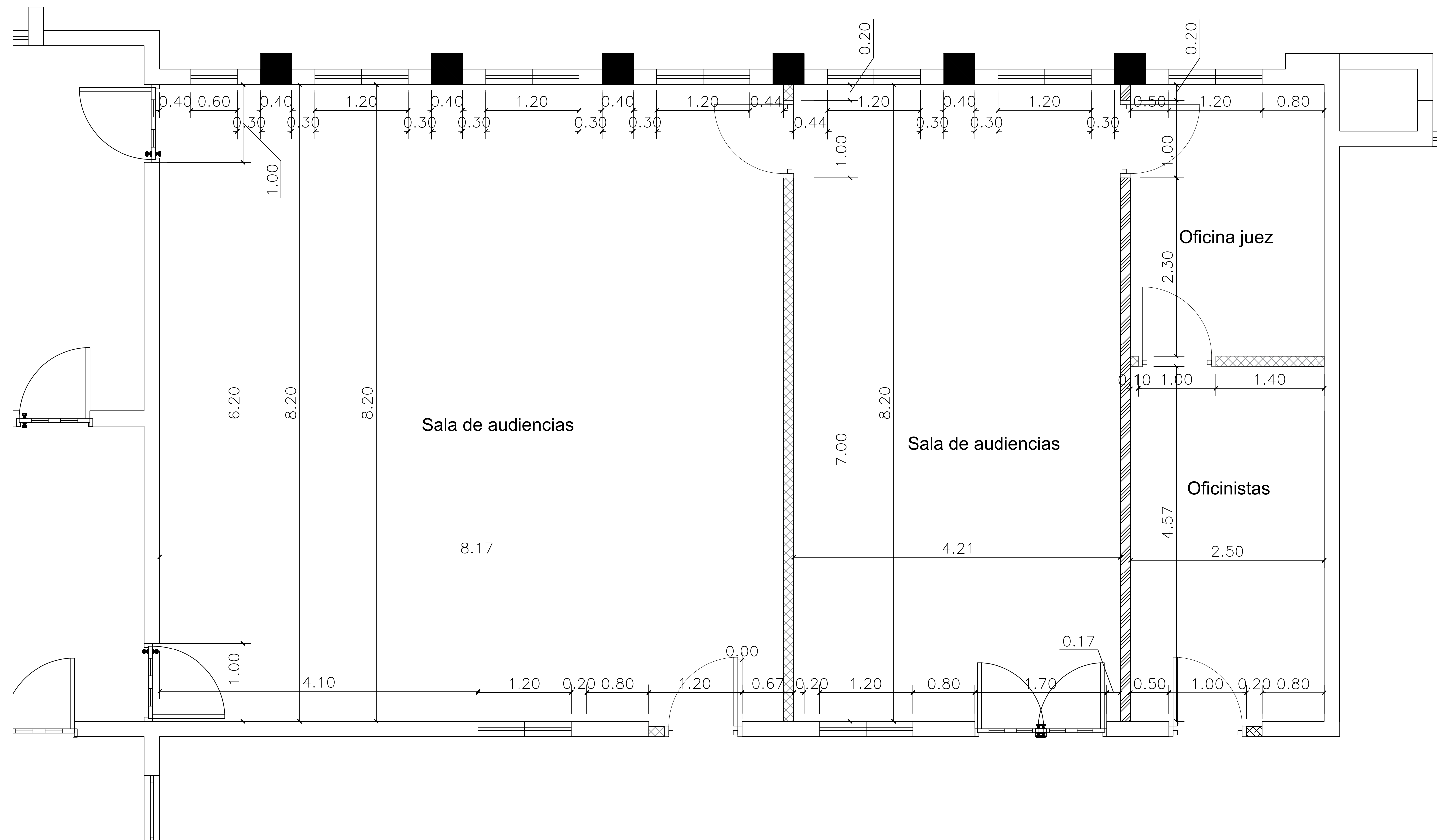
PLANO No.

HOJA No.

05

DE

08



PLANTA DIMENSIONADA PROPUESTA
SALA DE AUDIENCIAS Y OFICINA JUEZ
ESCALA: 1:50

1
A105

NORTE





REPÚBLICA DOMINICANA
CONSEJO DEL PODER JUDICIAL
 DIRECCIÓN GENERAL DE LA
 ADMINISTRACIÓN Y CARRERA JUDICIAL
 DIRECCIÓN DE INFRAESTRUCTURA FÍSICA

MAG. LUIS HENRY MOLINA
 MAGISTRADO PRESIDENTE

ENCARGADOS

ARQ. EDGAR DE LA ROSA
 CODIA: 23161
 DIRECTOR INFRAESTRUCTURA FÍSICA

COLABORADORES

Arq. Lizbeth Ramirez
 COLABORACIÓN EN DISEÑO ARQUITECTÓNICO,
 DIBUJO DE PLANOS Y MODELO TRIDIMENSIONAL

PROYECTO

ADECUACION DE ESPACIOS SALA
 DE AUDIENCIA Y OFICINA JUECES
 PALACIO DE JUSTICIA DE MOCA

UBICACIÓN

C/Duarte No. 63 Moca

CONTENIDO

PLANO DE INTERVENCIÓN

ESTADO DEL PLANO

UBICACION ARCHIVO DIGITAL

EDICION

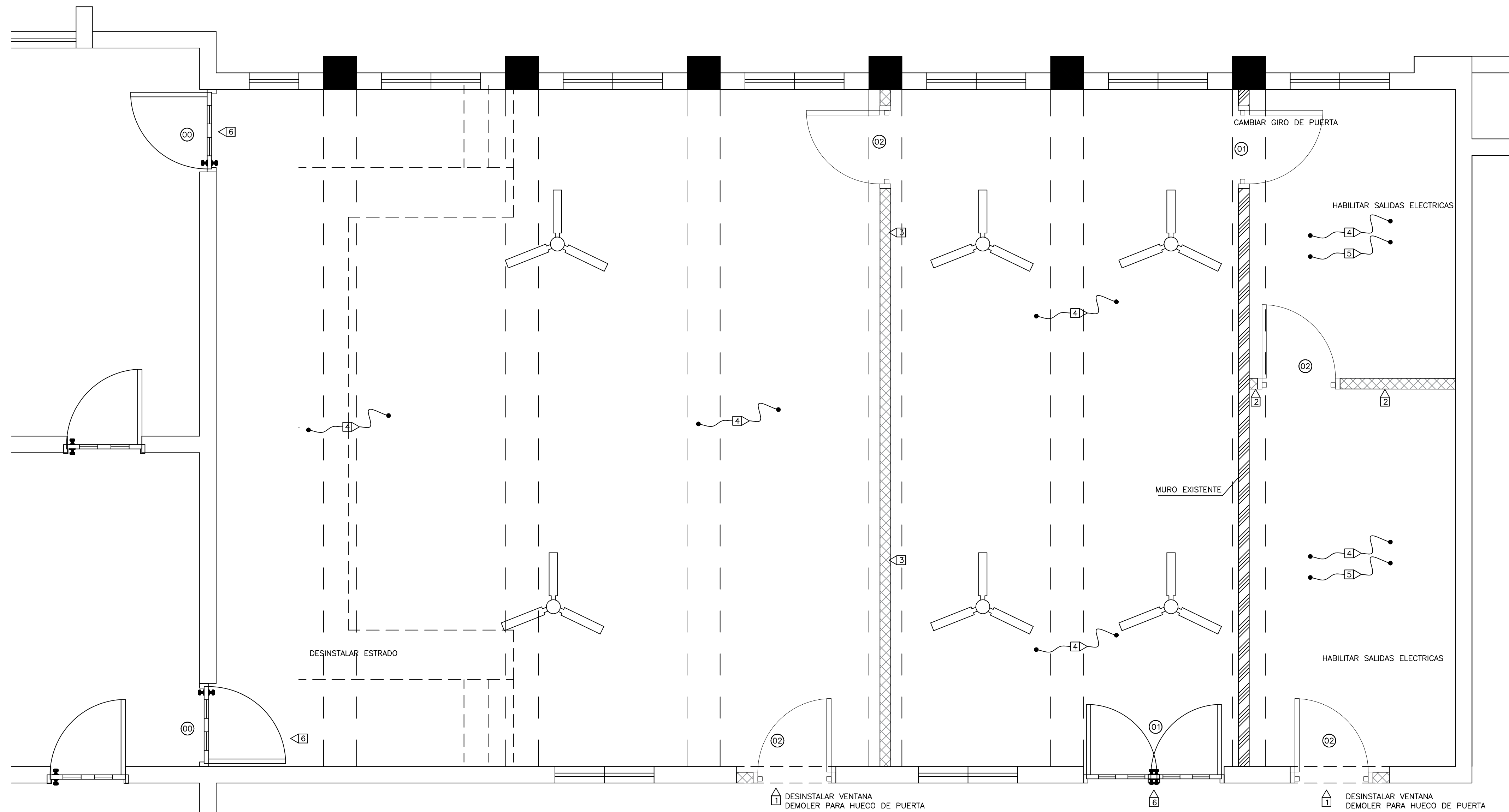
FECHA DE ACTUALIZACION **FEBRERO 2022**

FECHA 02/03/2022 **ESCALA**

CAD No.

PLANO No.

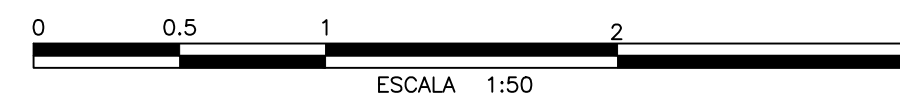
HOJA No. 06 **DE** 08



LEYENDA ARQUITECTONICA	
[Symbol]	MUROS, COLUMNAS, VENTANAS EXISTENTES
[Symbol]	EDIFICIOS EXTERIORES EXISTENTES
[Symbol]	ESPACIOS OCUPADOS POR EL MINISTERIO PUBLICO
[Symbol]	MUROS EN DENGLASS Y SHEETROCK
[Symbol]	MURO EXISTENTE DE SHEETROCK
[Symbol]	ELEMENTOS EN DEMOLICION O DESMONTE
[Symbol]	VIGAS
[Symbol]	NPT NIVEL PISO TERMINADO
[Symbol]	NUMERACION VENTANA
[Symbol]	NUMERACION PUERTA
[Symbol]	ABANICOS (NUEVOS 6)

TERMINACIONES	
[1]	DEMOLICION DE MURO DE BLOCK PARA HUECO DE PUERTA DIMENSIONES: 1.17m x 1.60m
[2]	MURO EN SHEETROCK 2 CARAS. ESTRUCTURA DE 3/8" GALVANIZADA. HASTA LA ALTURA DEL PLAFON.
[3]	MURO EN SHEETROCK 2 CARAS. ESTRUCTURA DE 3/8" GALVANIZADA. CON FIBRA ACUSTICA h= 3.50m
[4]	PINTURA ACRILICA EN TECHO COLOR BLANCO
[5]	MANTENIMIENTO DE PISOS EXISTENTES. INCLUYE: BRILLADO Y LIMPIEZA PROFUNDA
[6]	MANTENIMIENTO DE PUERTAS EXISTENTES

NOTAS	
-	La oficina de la jueces y abogados ayudantes requiere aire acondicionado
-	La instalacion de abanicos requiere salidas electricas de superficie
-	El circuito electrico se debe dividir para cada sala. Lamparas 2' x 2' de superficie.
-	Se requieren nuevas salidas electricas.
-	Se requiere la desinstalacion de 2 ventanas de aluminio y celosias de 1.17 m de ancho x 0.75 m de alto.
-	Se requiere redistribucion de luminarias 2"x2" para salas de audiencias.



PLANTA DE INTERVENCIÓN
 SALA DE AUDIENCIAS Y OFICINA JUEZ
 ESCALA: 1:50

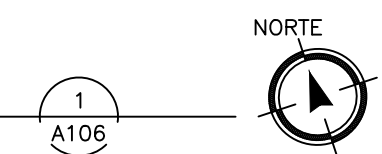


TABLA DE PUERTAS								
PUERTA NO.	UBICACION	CANT.	ANCHO HUECO		MATERIAL	CERRADURA	BISAGRAS	OBSERVACIONES
			ANCHO	ALTURA				
00	PUERTAS EXISTENTES	2	1.00	2.10	CAOBA	-----	-----	PUERTAS A MANTENER
01	PUERTAS EXISTENTES	1	1.70	2.10	CAOBA	-----	-----	PUERTAS A MANTENER
02	PUERTAS NUEVAS	4	1.00	2.10	CAOBA	HEAVY DUTY DE CILINDRO CON MANIJA DE ACERO INOXIDABLE TIPO "L" DE 1/2" DE PROYECCION	EN ACERO INOXIDABLE. DIMENSIONES 4"x4"	PUERTAS DOBLE BATIENTE. CON MARCOS DE ALUMINIO ANODIZADO COLOR NEGRO Y VIDRIOS COLOR BRONCE TRANSLUCIDOS DE 3/8 DE ESPESOR. INCLUYE AMORTIGUADOR



REPÚBLICA DOMINICANA
CONSEJO DEL PODER JUDICIAL

DIRECCIÓN GENERAL DE LA
ADMINISTRACIÓN Y CARRERA JUDICIAL
DIRECCIÓN DE INFRAESTRUCTURA FÍSICA

MAG. LUIS HENRY MOLINA
MAGISTRADO PRESIDENTE

ENCARGADOS

ARQ. EDGAR DE LA ROSA
CODIA: 23161
DIRECTOR INFRAESTRUCTURA FÍSICA

COLABORADORES

Arq. Lizbeth Ramirez
COLABORACIÓN EN DISEÑO ARQUITECTÓNICO,
DIBUJO DE PLANOS Y MODELO TRIDIMENSIONAL

PROYECTO

ADECUACION DE ESPACIOS SALA
DE AUDIENCIA Y OFICINA JUECES
PALACIO DE JUSTICIA DE MOCA

UBICACIÓN

C/Duarte No. 63 Moca

CONTENIDO

PLANO DE PLAFON

ESTADO DEL PLANO

UBICACION ARCHIVO DIGITAL

EDICION

FECHA DE ACTUALIZACION FEBRERO 2022

FECHA

02/03/2022

ESCALA

CAD No.

PLANO No.

HOJA No.

07

DE

08

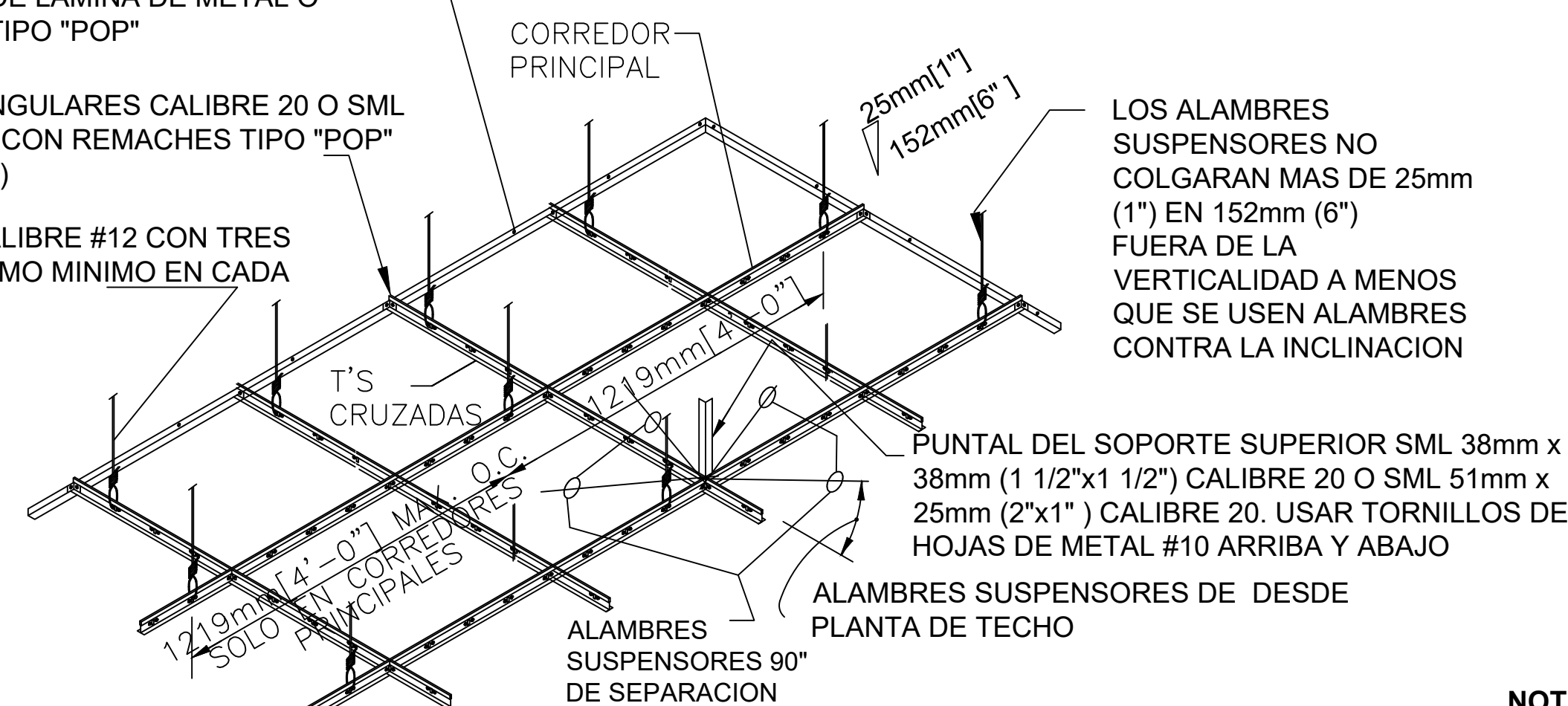
NOTAS GENERALES DE PLAFON SUSPENDIDO

- EL TECHO SUSPENDIDO SERA EN PLAFON VINIL YESO 2x2x7mm, COLOR BLANCO PRE -TERMINADO. LA ALTURA GENERAL SERA DE 3 METROS DESDE EL NIVEL DE PISO TERMINADO.
- EL SISTEMA DE SUSPENSION DEBERA SER UNA CUADRICULA DE METAL ESTANDAR DE COLOR BLANCO PRE-TERMINADO.
- EL SOPORTE DEBERA SER ALAMBRE DESTEMPLADO CALIBRE #12, FIJADO A LAS "T'S" PRINCIPALES Y A LOS ELEMENTOS DE ESTRUCTURA DEL TECHO, A 1219MM (48") O.C. DE ESPACIAMIENTO MAXIMO.

ANGULO DE PARED 25mm x19mm (1"x3/4")
SUJETADOS CADA 457mm (18") O.C. CON
TORNILLOS DE LAMINA DE METAL O
REMACHES TIPO "POP"

PERFILES ANGULARES CALIBRE 20 O SML
SUJETADOS CON REMACHES TIPO "POP"
DE 3mm (1/8")

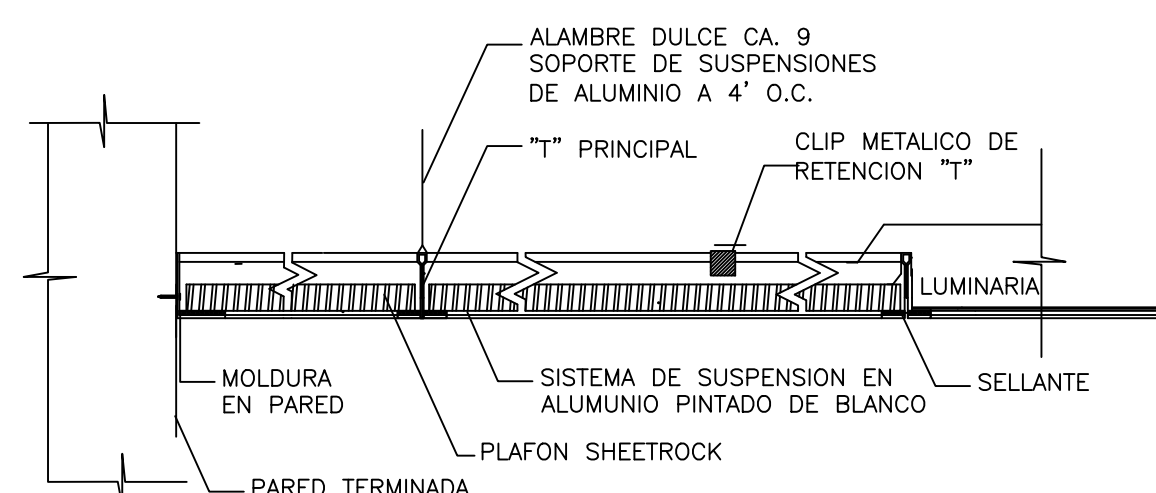
ALAMBRE CALIBRE #12 CON TRES
VUELTAS COMO MINIMO EN CADA
FINAL



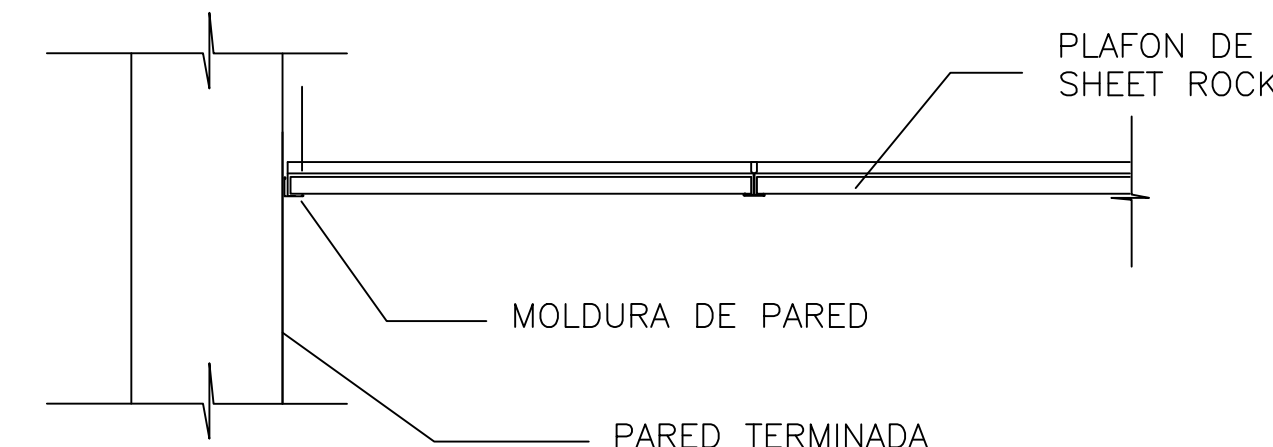
NOTA:

LOS ALAMBRES SUSPENSORES Y PUNTALES SERAN COLOCADOS A 3658mm (12'-0") AL CENTRO DE AMBAS DIRECCIONES CON EL PRIMER PUNTO DENTRO DE 1829mm (6'-0") DESDE CADA PARED.

DETALLE TIPICO PLAFONES
ESCALA: NA

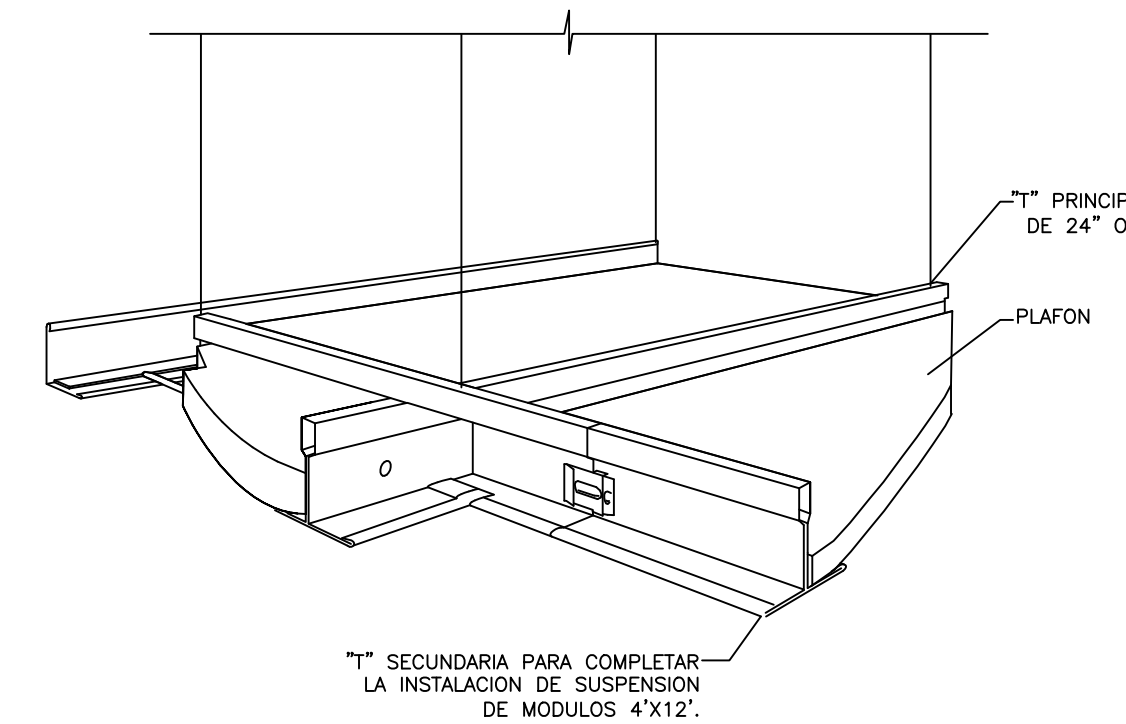


DETALLE SUSPENSION DE PLAFONES
ESCALA: NA

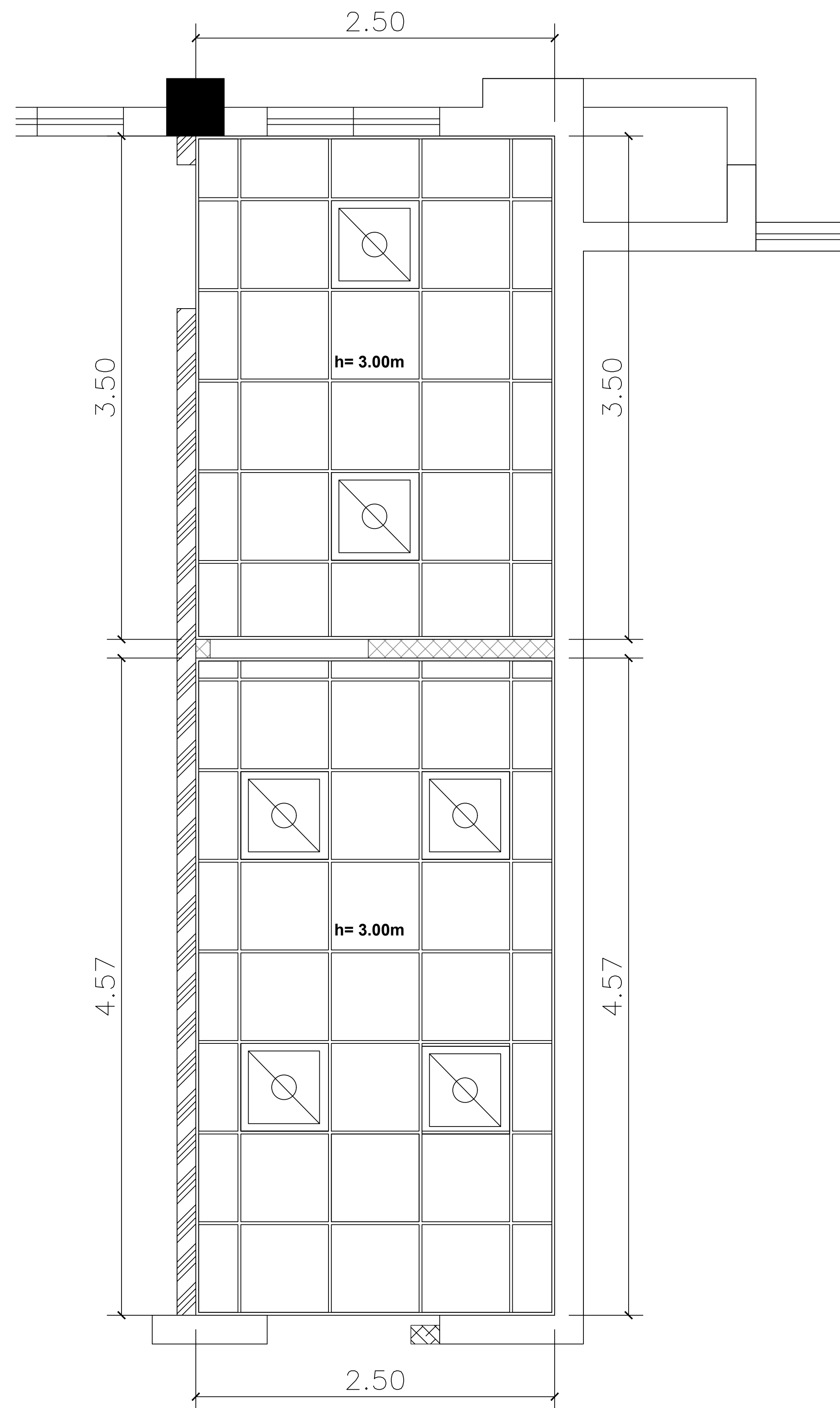


DETALLE SUSPENSION DE PLAFONES
ESCALA: NA

LEYENDA DE PLAFONES	
	PLAFOND EN VINIL - YESO CON LAMINA DE PROTECCION LADO SUPERIOR METALIZADO 2'X2'. INCLUYE SISTEMA DE SUSPENSION ESTANDAR. ÁREA= 279.65 m ²
	LUMINARIA 2'X2' DE PLAFOND. 3 TUBOS TIPO T8 LED



DETALLE INSTALACION DE PLAFONES
ESCALA: NA



PLANTA DE PLAFON
OFICINA JUEZ

ESCALA: 1:50

ESCALA 1:50

NORTE

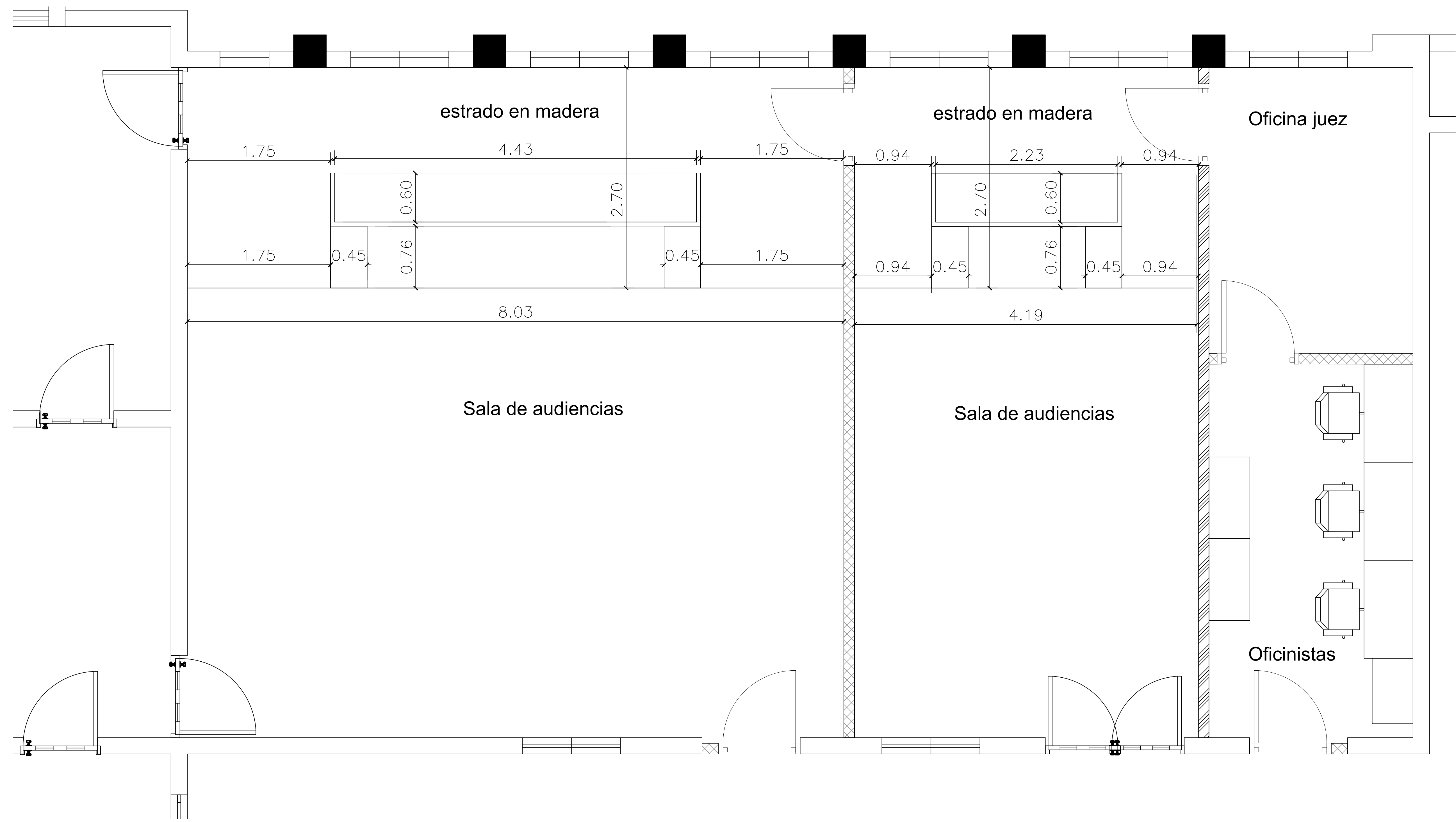
1 A107

5 A105

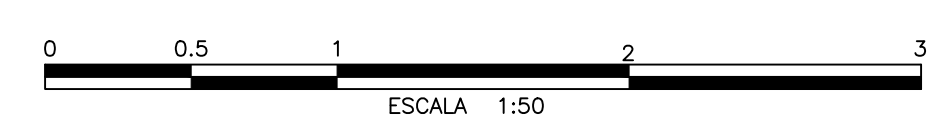
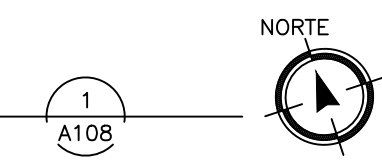
2 A105

4 A105

3 A105



PLANTA DE ESTRADOS
SALAS DE AUDIENCIA
ESCALA: 1:50



REPÚBLICA DOMINICANA
CONSEJO DEL PODER JUDICIAL
DIRECCIÓN GENERAL DE LA
ADMINISTRACIÓN Y CARRERA JUDICIAL
DIRECCIÓN DE INFRAESTRUCTURA FÍSICA

MAG. LUIS HENRY MOLINA
MAGISTRADO PRESIDENTE

ENCARGADOS

ARQ. EDGAR DE LA ROSA
CODIA: 23161
DIRECTOR INFRAESTRUCTURA FÍSICA

COLABORADORES

Arq. Lizbeth Ramirez
COLABORACIÓN EN DISEÑO ARQUITECTÓNICO,
DIBUJO DE PLANOS Y MODELO TRIDIMENSIONAL

PROYECTO

ADECUACION DE ESPACIOS SALA
DE AUDIENCIA Y OFICINA JUECES
PALACIO DE JUSTICIA DE MOCA

UBICACIÓN

C/Duarte No. 63 Moca

CONTENIDO

PLANOS ESTRADOS

ESTADO DEL PLANO

UBICACION ARCHIVO DIGITAL

EDICION

FECHA DE ACTUALIZACION **FEBRERO 2022**

FECHA

02/03/2022

ESCALA

CAD No.

PLANO No.

HOJA No.

08

DE

08