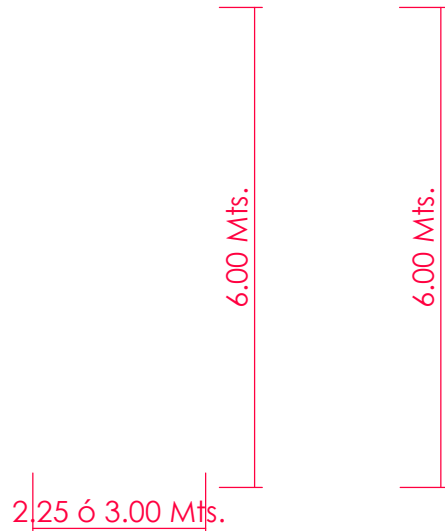
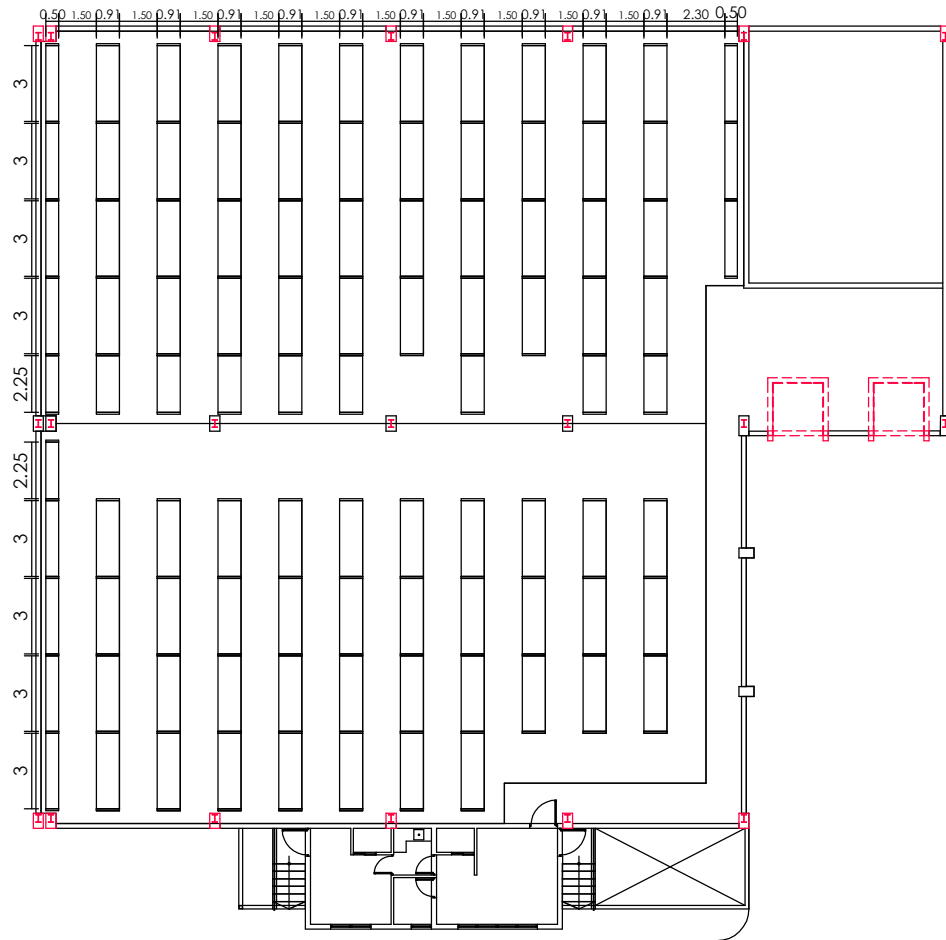


Poder Judicial - Distribucion del Espacio

• *Distribución Propuesta*

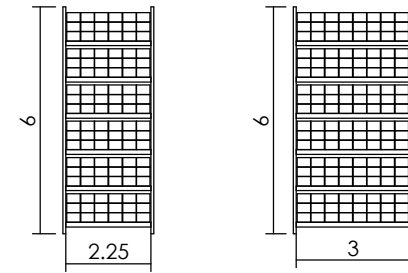
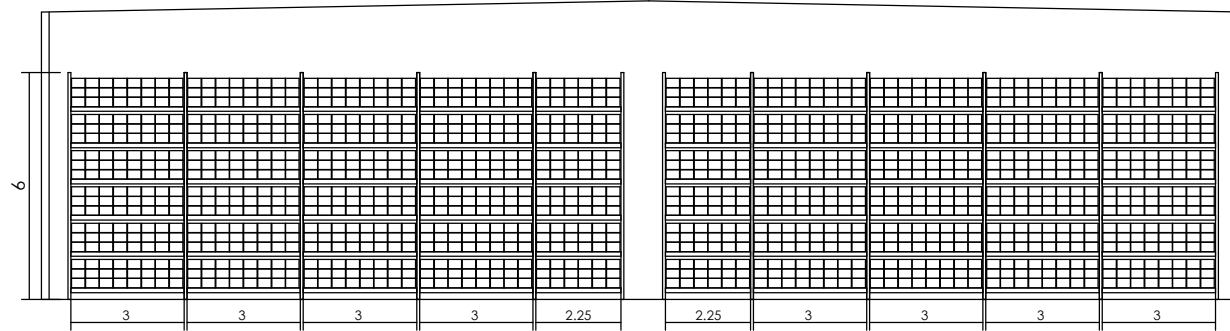


Nota:
 -Capacidad de Carga:
 1,500 KGS. por Nivel (Largueros de 2.25 Mts.)
 2,000 KGS. por Nivel (Largueros de 3.00 Mts.)

| | | | |
|--|-------------|---------|--------------------------------|
| CRITERIO ESPECIFICADO - DIMENSIONES ESTABLECIDAS EN METROS. | | NOMBRE: | TRAMERIA MANUAL |
| | DIBUJADO: | | PODER JUDICIAL |
| | ING. APROB. | | |
| | MANUF. | | DISTRIBUCION DE ALMACEN |
| | | | SHEET 1/1 |

Poder Judicial - Distribucion del Espacio

- Distribución Propuesta



Cantidad de Cajas por Nivel

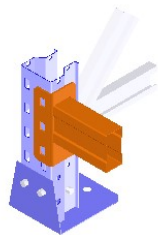
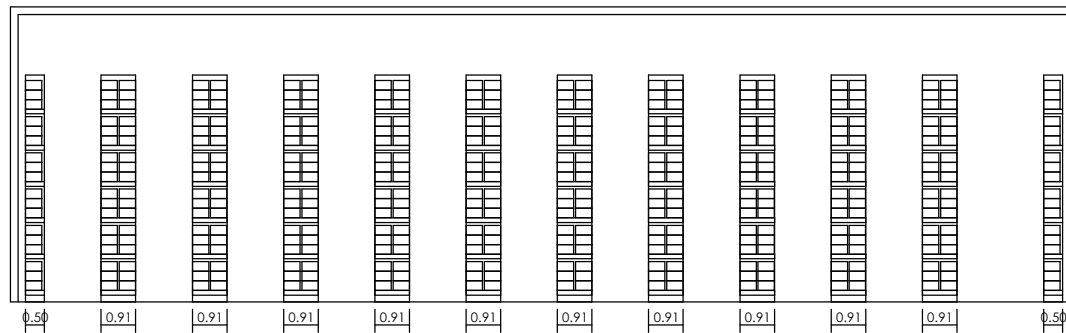
Modulo de 6.00 Mt. x 0.50 Mt. x 2.25 Mt. : 18 Cajas
 Modulo de 6.00 Mt. x 0.50 Mt. x 3.00 Mt. : 24 Cajas
 Modulo de 6.00 Mt. x 0.91 Mt. x 2.25 Mt. : 36 Cajas
 Modulo de 6.00 Mt. x 0.91 Mt. x 3.00 Mt. : 48 Cajas

Cantidad de Cajas por Módulo

Modulo de 6.00 Mt. x 0.50 Mt. x 2.25 Mt. : 108 Cajas
 Modulo de 6.00 Mt. x 0.50 Mt. x 3.00 Mt. : 144 Cajas
 Modulo de 6.00 Mt. x 0.91 Mt. x 2.25 Mt. : 216 Cajas
 Modulo de 6.00 Mt. x 0.91 Mt. x 3.00 Mt. : 288 Cajas

Cantidad de Cajas Total

25,704 Cajas de 14 Pulg. de Ancho x 10 Pulg. de Alt. x 17 Pulg. de Prof.



| | | |
|--|-------------|--------------------------------|
| CRITERIO ESPECIFICADO - DIMENSIONES ESTABLECIDAS EN METROS. | NOMBRE: | TRAMERIA MANUAL |
| | DIBUJADO: | PODER JUDICIAL |
| | ING. APROB. | |
| | MANUF. | DISTRIBUCION DE ALMACEN |
| | | SHEET 1/1 |